

Cuidemos el planeta



Sugerencias lectoras

Ideas para Navidad

Manualidades


Entrevistas

Curiosidades

Juegos

¡Diversión asegurada!





No estamos tratando
nuestro planeta como se merece.
Estamos causando muchos problemas,
algunos de ellos sin vuelta atrás, que están
amenazando con acabar con muchas de las formas
de vida que habitan en nuestro planeta,
además de nosotros mismos.

Es muy importante que todas las personas
estemos concienciadas sobre este problema
y aprendamos a cuidar el planeta.

En este número de nuestro magacín
te damos unos cuantos consejitos.

**Sigue leyendo,
anímate y pon algunos
de ellos en práctica.**

Una recomendación teatral



+8

Salvemos al elefante

Ana Merino

Ilustraciones de Flavia Zorrilla

A la selva han llegado los humanos para cazar al elefante sagrado. Todos los animales unirán sus fuerzas y se pondrán de acuerdo para tratar de vencer a ese despiadado enemigo, que solo piensa en su propio beneficio.

¿Va de elefantes?
¡No me la pierdo!



¿Tienes buen ojo?



Entre estas dos escenas
hay 6 diferencias.
¿Te atreves a encontrarlas?



Busca la solución
al final del magacín.



CADA LIBRO, UNA SEMILLA



CADA RETO, TIERRA DE CULTIVO

ECOLECTORES
EL CAMBIO CRECE EN LOS LIBROS

loquelego

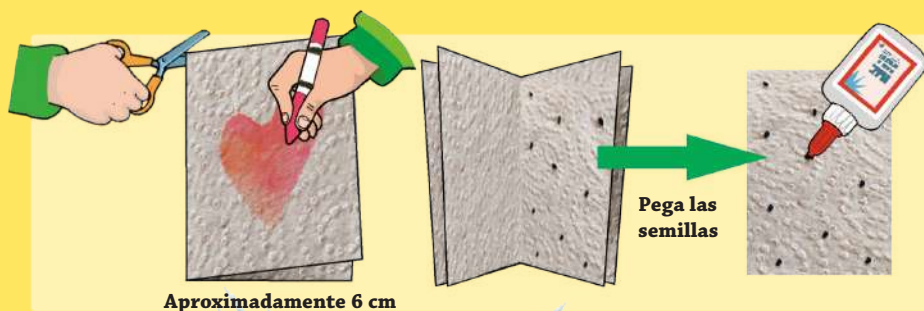
El cambio crece en los libros

Se necesita:

- *Papel de cocina*
- *Tijeras*
- *Ceras de colores*
- *Cola escolar (no tóxica)*
- *Semillas*

1. **Corta** 4 tiras (o más, si quieres que tu libro sea más gordo) de una hoja de papel de cocina.
2. **Pliégalas** por el medio y **arma** un pequeño libro.
3. **Grápalo** en el lomo para que no se desarme.
Si hiciera falta, corta los bordes para ajustar la forma.
4. **Dibuja** en la primera hoja, la portada, lo que se te ocurra.
5. En la tercera hoja del minilibro pega las semillas **poniendo** una gota de pegamento y encima una semilla.
6. Cuando quieras, **corta** la página con las semillas y plántala en tierra.
Riega y cuida tus semillas y la naturaleza hará el resto...

Mira las imágenes que te damos como guía:



¿Aún no conoces a **Sapo y Sepo**?

Son dos entrañables amigos
que siempre se ayudan y respetan.

¡Descubre sus historias!



+4

Sapo y Sepo son amigos

Arnold Lobel

Sapo y Sepo son grandes amigos y juntos viven muchas aventuras: celebran la llegada de la primavera, buscan un botón perdido, se escriben cartas y se cuentan historias para sentirse mejor.



¿Te has quedado con ganas de más?
Aquí tienes otros títulos de la colección:



Entrevista con Sapo y Sepo



Periodista: ¿Seríais capaces de describiros el uno al otro con una sola palabra?

Los dos a la vez: Inseparables.

Periodista: Habéis pasado mucho tiempo juntos. ¿Habéis discutido en alguna ocasión?

Sapo: Hubo un verano en el que Sepo bajaba a la charca y llamaba a la libélula antes que a mí. Me puse un poco celoso.



Sepo: El día de mi cumpleaños a Sapo se le olvidó comprarme un regalo. Y ya sabe lo mucho que me gustan las sorpresas.

Periodista: ¿Cuál es vuestro lugar favorito para pasar un rato juntos?

Los dos a la vez: El río para darnos un chapuzón y después tomar el sol en las rocas.

Periodista: ¿Recordáis aquella vez en la que pensasteis «Menos mal que tengo un buen amigo»?

Sepo: Aquella vez que perdí mi lista de cosas que hacer y Sapo me ayudó a no perder la cabeza por ello.

Sapo: Ese verano en el que me puse tan verde que daba miedo. ¡Parecía una rana! Sepo me cuidó hasta que me recuperé.



Periodista: ¿Qué le diríais a otros amigos para que dure su amistad como lo hace la vuestra?

Sapo: Respeto.

Sepo: Tolerancia. Ah, que dejen a un lado los clichés. Dos seres del mismo sexo pueden quererse mucho, muchísimo.

**Gracias a los dos por este rato.
Podéis saber más acerca de ellos en cualquiera
de los cinco libros publicados por Loqueleo.**



Aventuras, misterio, persecuciones,
un plan para no destruir zonas verdes.
Todo esto y mucho más. ¿Quieres más?
Pues aquí va nuestra recomendación.



+10

**Infiltrados
en la gran ciudad
(Familia a la fuga 2)**

Ana Campoy

Ilustraciones de Álex Alonso

Esta vez la familia F. tiene un escondite espectacular:
¡la gran ciudad! Un apartamento lujoso, un trabajo
estupendo, unos amigos muy originales...
Pero no todo es lo que parece.

La malvada organización MANDÍBULA sigue al acecho.
No olvidemos que los F. están en un programa de protección
de testigos y que tienen una única misión:
¡no llamar la atención!



Atención:
idea eco

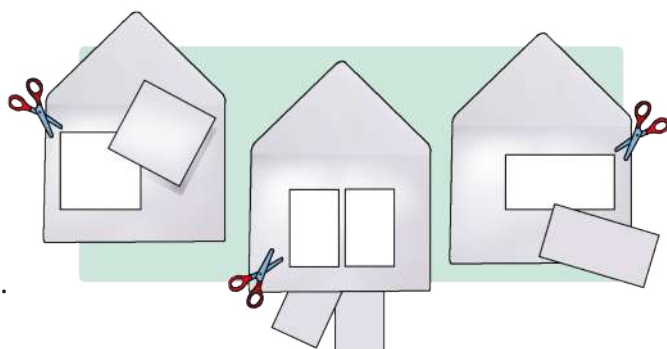
Calendario eterno



Se necesita:

- 3 sobres
- Tijeras
- Lápices de colores
- Folios
- Grapadora
- Lana o cordel

1. **Corta** ventanas en cada sobre.
Echa un ojo al modelo que te ofrecemos como guía.
2. **Decora** los sobres como si fueran casitas.
3. **Corta** tarjetas del tamaño del sobre.



Debes hacer 7 tarjetas, una por cada día de la semana, 13 tarjetas con números y 12 para los meses. Escribe en cada tarjeta el nombre de los 12 meses, los 7 días y los números del 0 al 9, el 1, 2 y 3 deben estar repetidos.

Mete las tarjetas en cada sobre, haz que coincidan con el hueco que has cortado.

4. **Grapa** los sobres uno a continuación de otro.
5. **Pon** un cordel con forma de lazo en la parte de arriba para poder colgarlo.



No te olvides
de ir ajustándolo
cada día.




Para las personas que les gusta leer,
observar, jugar, viajar y descubrir
la esencia de la vida.

+4

Br1

Sebastián de la Serna

Br1 vive en una galaxia muy muy lejana y tiene una nave con la que viaja por el espacio. Un día descubrió un planeta muy diferente a todos los que ya había conocido, lleno de vida y poblado por una especie sorprendente.



Y se hizo la luz

Fabrica unos originales candelabros, muy fáciles de hacer y con aroma frutal.

Atención:
¡Idea rápida!

Se necesita:

- *Mandarinas*
- *Tijeras*
- *1 vela led*

1. **Corta** la parte de arriba de la mandarina.
2. **Vacía la fruta** quitando los gajos con cuidado de no romper la cáscara.
3. **Mete** la vela dentro de la mandarina ahuecada.

Mira el modelo que te damos como guía.



Ilumina los grandes momentos.



Te presentamos a Lisa,
una lagartija muy especial, que te mostrará
las costumbres de los reptiles.




La lagartija escurridiza

Pepa Aurora

Ilustraciones de Ximena Maier

+6

Yaiza pasa una temporada en la finca de sus abuelos en Gran Canaria. Allí está en permanente contacto con la naturaleza y se hace amiga de Lisa, una lagartija muy especial que nunca sabe si marcharse o quedarse, si merendar o jugar...



Lagartija sujetapapeles

Ten tus papeles juntitos y en orden.
Haz que no sean escurridizos como las lagartijas.

Se necesita:

- *Pinza de madera para la ropa*
- *Cartón para reutilizar*
- *Rotulador negro*
- *Cola*
- *Opcional: fotocopiable N.º 1*

1. **Dibuja** una lagartija en el cartón. Puedes hacerla como quieras, o copiar el modelo del fotocopiable N.º 1 que encontrarás al final del magacín.
2. **Decora** tu lagartija.
3. **Pégala** sobre la pinza, debes hacer que la boca coincida con la parte de la pinza que se abre. Ya puedes atrapar lo que quieras.

Mira el modelo que te damos de referencia:



DESAFÍO ECOLECTOR

DESCUBRE A QUÉ
TRIBU ECOLECTORA
PERTENECES

¿QUÉ HAY QUE HACER PARA PARTICIPAR?

Si quieres hacer del mundo un lugar más sostenible, este es tu desafío.

Participar es muy sencillo:

- Busca semillas (melocotón, níspero, aguacate...) o legumbres (garbanzos, judías, lentejas...).
- Completa los diferentes desafíos del tablero.

Cuanto mayor sea tu implicación, más desafíos conseguirás y más semillas podrás recolectar.

NIVEL HÉROE DE LA CASA (1 SEMILLA/RETO)

- 1 Usa envases reutilizables y evita los productos envasados.
- 2 Cuida tus libros. La cultura tiene un valor incalculable.
- 3 Mejor dúchate, bañarse gasta demasiada agua.
- 4 No desperdicias comida.

NIVEL MIEMBRO HONORÍFICO DE TU BARRIO (2 SEMILLAS/RETO)

- 1 ¡Recuerda! Lleva tu propia bolsa a la compra y evita usar plásticos.
- 2 Dona aquello que no utilizas. Las ONG le darán una nueva vida a todo.
- 3 Muévete por tu barrio en bicicleta, andando o en transporte público.
- 4 Apoya los negocios de tu barrio. Incluye las librerías. Recuerda que el cambio crece en los libros.

NIVEL ESTRELLA DE LA CLASE (3 SEMILLAS/RETO)

- 1 Trata por igual a tus compañeras y compañeros.
- 2 Organiza y renueva la biblioteca del centro o de la clase.
- 3 Ayuda a poner en marcha el huerto escolar.

SEMILLA DE PODER (10 SEMILLAS)

- 1 ¿Cómo puede el colegio contribuir a transformar el barrio?
- 2 ¿Es posible reciclar en tu escuela?
- 3 ¿Qué hacer para evitar las desigualdades?
- 4 Toda la clase analizará su funcionamiento diario y valorará el grado de implicación en la comunidad. ¿Se atreven a poner en marcha alguna campaña de responsabilidad social?

¡DEMOSTRA
AL MUNDO QUE ERES
UN EXCELENTE
ECOLECTOR!

Carlota Echevarría te cuenta qué hace un tritón en una mochila. Y si pasas la página, ella misma te contará un montón de curiosidades más acerca de este libro.



+8

Un tritón en la mochila

Carlota Echevarría

Ilustraciones de Adolfo Serra

Marcos viaja a Madrid con sus padres y su amigo Teo para asistir a la fiesta de la revista *Planeta Tierra*. Escondido en un bote de cristal va Ptolomeo, ¡un tritón inmortal!

Marcos tiene grandes planes para él y no cesará hasta que todo el mundo conozca la historia de su alucinante mascota.

Y tú...,
¿qué llevas
en la mochila?





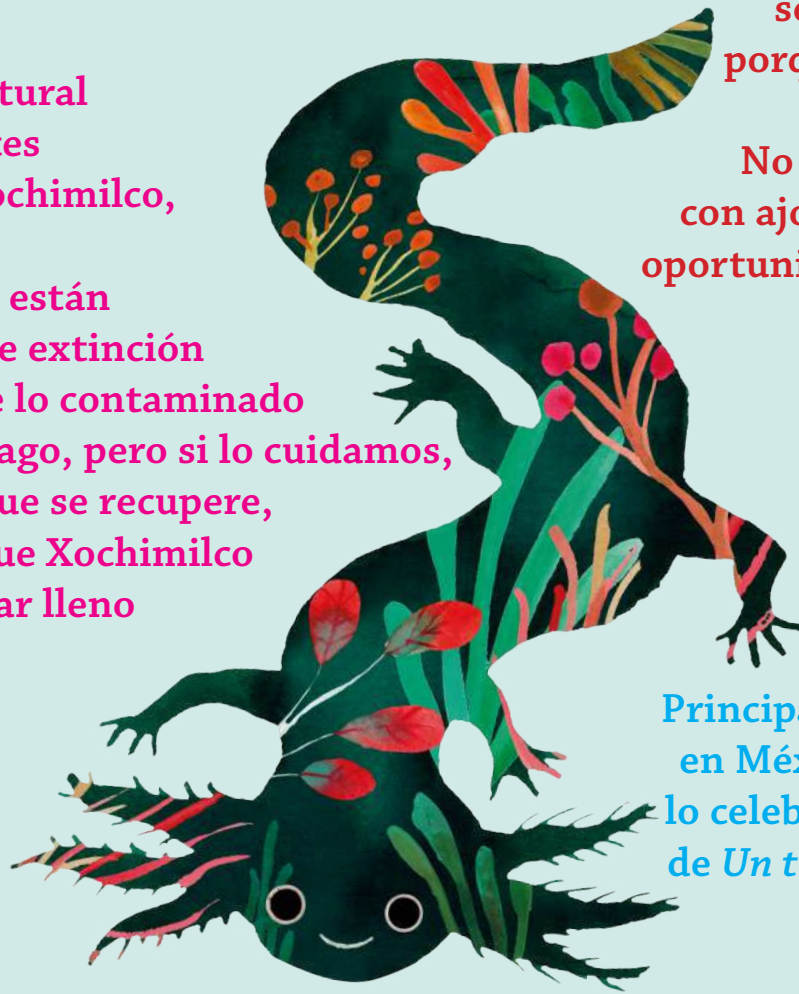
La autora de este libro oyó hablar por primera vez de los ajolotes en una tienda de anfibios y reptiles, cuando se estaba preparando para escribir el libro.

El ajolote que tenían le pareció simpatiquísimo y pronto descubrió que además son criaturas alucinantes: son capaces de regenerar cualquier parte de su cuerpo, ¡incluido el corazón!

Sigue leyendo...

A pesar de que son anfibios como los tritones o las salamandras, los ajolotes nunca llegan a realizar la metamorfosis y pasan su vida en el agua. ¡Son como enormes renacuajos!

El medio natural de los ajolotes es el lago Xochimilco, en México. Los ajolotes están en peligro de extinción por culpa de lo contaminado que está el lago, pero si lo cuidamos, y dejamos que se recupere, es posible que Xochimilco vuelva a estar lleno de ajolotes.



Adolfo Serra, el ilustrador, se sumó al proyecto porque también es fan de los ajolotes. No hay muchos libros con ajolotes y esta era su oportunidad de dibujarlos.

El Día del Ajolote es el 1 de febrero. Principalmente se celebra en México, pero también lo celebramos los lectores de *Un tritón en la mochila*.

Al principio, el libro se titulaba *Marcos y el tritón inmortal*. Con ese título, todo el mundo pensaba que iba a ser una historia de magia y sirenas. La idea de titularlo *Un tritón en la mochila* fue de la madre de Carlota, que es profe de Primaria y sabe mucho de lo que llevan los alumnos en las mochilas.

Fernando, el padre de Marcos, está basado en algunos profesores que tuvo Carlota cuando estudiaba Arquitectura. En clase contaban cosas muy interesantes, como las que sabe Fernando sobre la construcción de las pirámides de Egipto, pero también eran muy estrictos y les encantaba usar la palabra «rigor».

Da la campanada

El carrillón, los cuartos, 1, 2, 3...

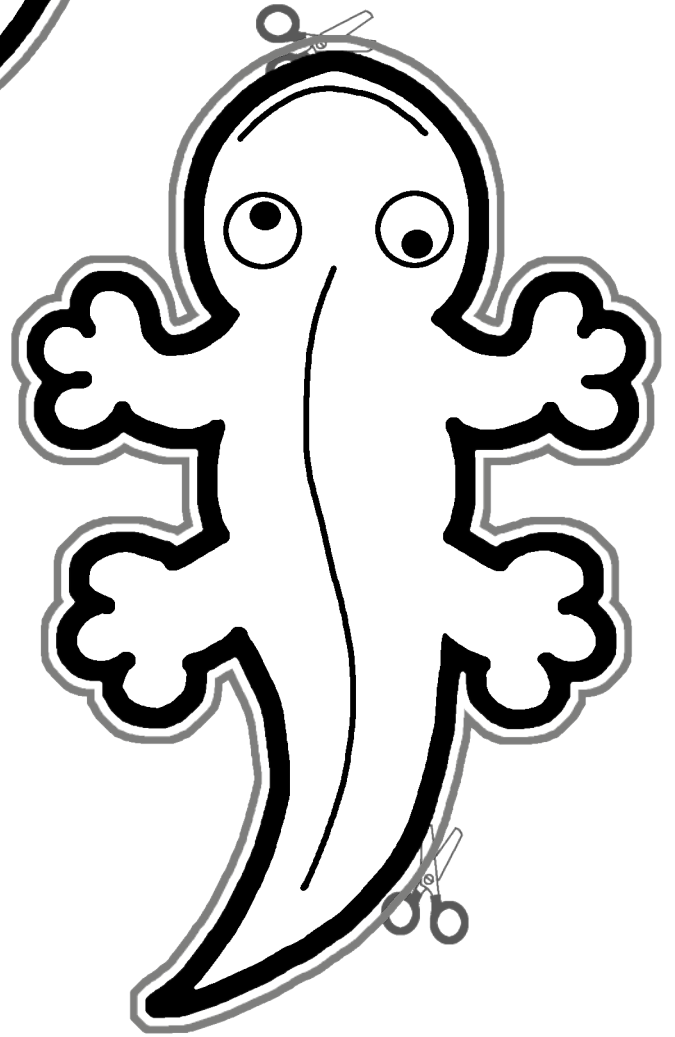

Te damos una idea divertida para que este año puedas tener un extra de emoción en el momento que suenen las doce campanadas.

Se necesita:


- 12 globos
- Cuerda
- Celo

1. **Hincha** los doce globos. Uno por cada campanada.
2. **Pégalos** con celo a la cuerda haciendo una guirnalda.
3. **Cuelga** la guirnalda y ten a mano un objeto punzante para que cuando llegue la hora puedas explotar un globo por cada campanada.

¡Feliz año nuevo,
feliz 2023!



¿Has podido resolverlo?
¡Compruébalo!
Te dejamos aquí la solución.



Autora
Inés Burgos
Textos
Elena Ortega Pascual

Ilustración de cubierta e interior
de **Flavia Zorrila** del libro
Salvemos al elefante

Ximena Maier del libro
La lagartija escurridiza

Arnold Lobel del libro
Sapo y Sepo son amigos

Álex Alonso del libro
Infiltrados en la gran ciudad
(Familia a la fuga 2)

Sebastián de la Serna del libro
Br1

Adolfo Serra del libro
Un tritón en la mochila

