

magacín
leer 
en familia

LA AVENTURA
DE SABER

CONSEJOS

MANUALIDADES

RECOMENDACIONES

LITERARIAS

CURIOSIDADES


Dice el refranero que el saber no ocupa lugar.
Otros dicen que los libros ocupan mucho espacio.
En Loqueleo decimos que los libros son compañeros
de viaje (del viaje de nuestra vida),
son flotadores a los que nos agarramos
para no hundirnos,
son mapas que nos descubren nuevos lugares,
son medicina que nos cura y sana heridas.
Y son la puerta al conocimiento.
Ábrela, entra y verás que nada de esto es mentira.

¡Disfruta de la aventura de saber!





¿Sabes contar hasta 5?




Te damos una idea para que fabriques una bolsa sensorial y puedas practicar y escribir los números todas las veces que quieras como si fuera una pizarra mágica.


Se necesita:

- Bolsa de congelado
- 2 cucharadas de gel de baño
- 3 cucharadas de harina de maíz
- 2 gotas de colorante alimentario (opcional)
- 1/2 taza de agua
- Celo

1. **Mezcla** todos los ingredientes.
2. **Pon** la mezcla dentro de la bolsa de congelado. Si quieres puedes **reemplazar** el líquido poniendo arroz o sal y dar color con colorante alimentario para paellas.
3. Aunque tenga autocierre te recomendamos que la **cierres** con celo para asegurarte de que no se sale el contenido.



**Y como dijo la rana:
en el contar y el cantar
solo es cuestión de empezar.**





Cinco ranas despistadas y un pollo tratan de enumerar cuántos son. Pero no va a ser tan sencillo como parece. ¿Quieres descubrir por qué? Abre este libro:

+4


¡Contemos 5 ranas!

Pato Mena


Ilustraciones de Pato Mena

¿Serán 5 ranas capaces de contar hasta 5? ¿Y qué pinta 1 pollo en todo esto?

Difícil misión que necesita la ayuda de alguien con ganas de reírse...



Y si además quieres construir una rana para que te acompañe, sigue leyendo...



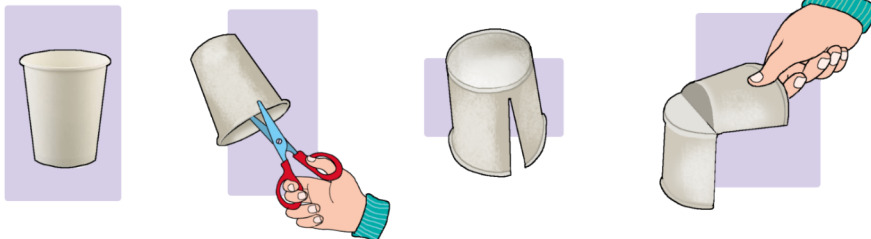
Ranas parlantes

Te mostramos una sencilla forma de construir tu propia marioneta. Te ayudará a contar hasta el número que quieras, y también a contar todas las historias y los cuentos que inventes.

Se necesita:


- Vaso de cartón
- Tijeras
- Rotuladores o ceras de colores
- Ojos móviles

1. **Corta** el vaso de cartón y dóblalo como en la imagen.



2. **Colorea** y **pega** los ojos.

3. **Pon** los dedos en la parte de atrás y mueve arriba y abajo haciendo que mueva la boca.



¡Esta rana no se calla ni debajo del agua!



¡Seguimos aprendiendo!

¿SABES QUÉ SON OPUESTOS?

Con ayuda de este libro
y el Cocodrilo Enorme
¡podrás aprenderlos!

+4

Opuestos

Roald Dahl

Ilustraciones de Quentin Blake



El juego de los opuestos

Podrás aprender más sobre **los opuestos** mientras te diviertes en familia con este juego de mesa.

Se necesita:

- Cartulina
- Rotuladores o lápices de colores
- Tijeras
- Opcional: fotocopiables N.º 1 y N.º 2

1. **Corta** la cartulina en 32 tarjetas del mismo tamaño.
2. **Dibuja** en cada tarjeta un elemento y su opuesto.
A continuación, encontrarás dos páginas con imágenes que te servirán como modelo, pero puedes poner las que quieras. Si prefieres, puedes imprimirlas y pegarlas en la cartulina.

Cómo jugar

El juego consiste en emparejar los opuestos.

Para empezar, se colocan las cartas boca abajo.

Modo fácil:

Se irán dando la vuelta a las tarjetas de una en una, por turnos en sentido de las agujas del reloj. Se van dejando las cartas boca arriba.

El jugador que consiga el par de opuestos tiene como premio darle la vuelta a otra carta. Quien consiga más parejas ha ganado.


Modo difícil:

Tendrás que trabajar tu memoria. Cada jugador levanta dos cartas y ha de recordar dónde está su opuesto.

Si lo consigue se queda las tarjetas, si no, se vuelven a poner boca abajo. Gana el jugador que tiene más parejas.

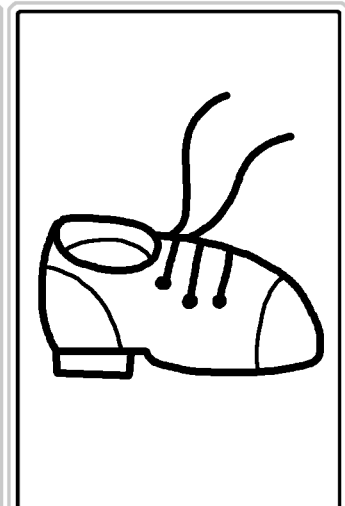










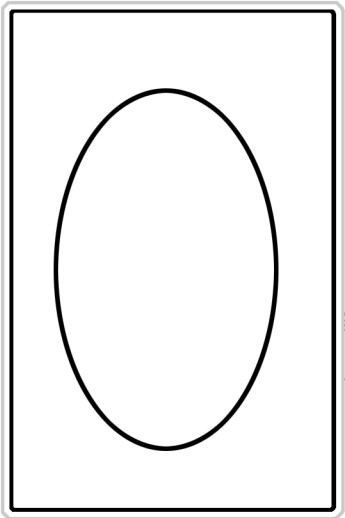

¿Sabes cuál dicen que es el opuesto a la memoria de elefante?

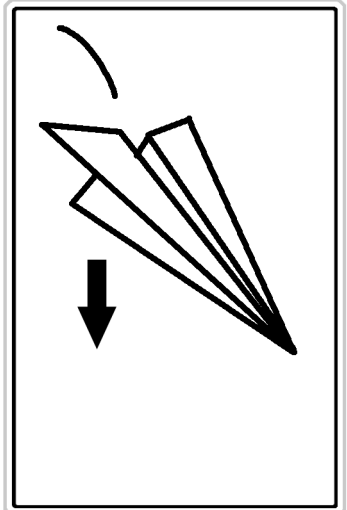
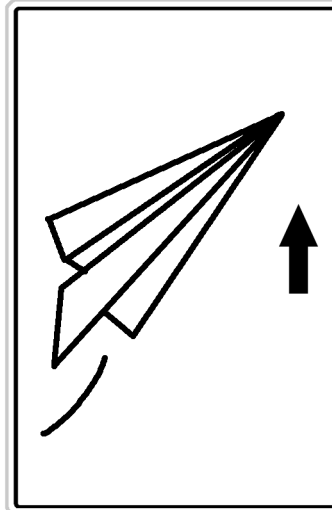

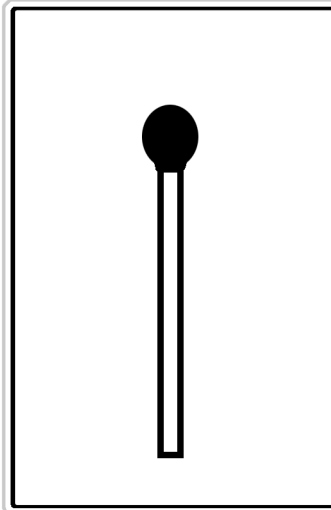






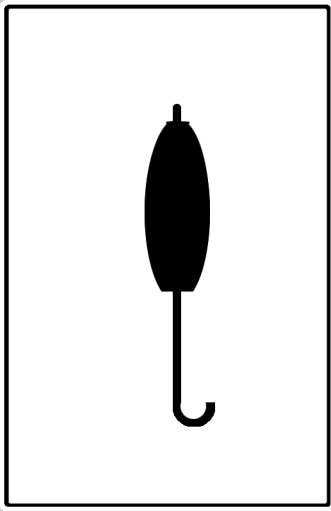

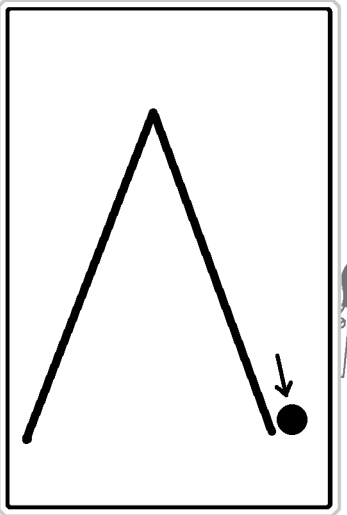
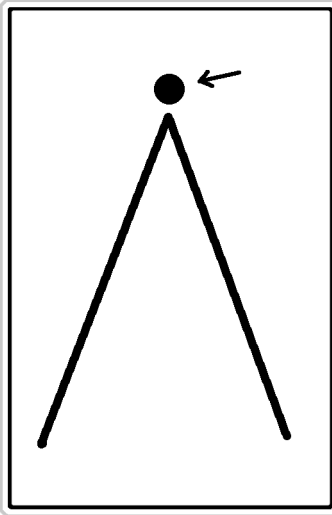


¡La memoria de pez!



Sí


No





Mima tu cerebro

Para poder seguir aprendiendo necesitas cuidarte en todos los sentidos. Mira estos consejitos que te ayudarán a tener un cerebro fuerte y sano.



COME COSAS SALUDABLES.

¡OTRA VEZ NO!
UNA MANZANA, POR FAVOR.



DIBUJA, ESCRIBE, IMAGINA...
SÉ CREATIVO.

PUES SÍ.

¡QUÉ BIEN
NOS CUIDAN!



DUERME BIEN.

¡NECESITO
DESCANSAR!

¡QUÉ MAL!
¡NO DOY UNA!



RELACIONATE
CON LOS DEMÁS.

¡Y QUE LO DIGAS!

¡ESTO ES VIDA!




HAZ EJERCICIO.

ME TEMO QUE NO.

¿Y EL SILLONING NO
CUENTA COMO DEPORTE?





Si quieres saber más sobre nuestro cerebro y su funcionamiento, ¡no dejes de leer este libro!



+8

El palacio de la mente

Ana Alonso

Ilustraciones de Andrés Lozano

En *El palacio de la mente* te adentrarás en los misterios del cerebro, descubrirás las funciones de este increíble órgano y cómo podemos cuidarlo. Suena interesante, ¿no? **Pues abre este libro y piensa, imagina e investiga.**

¿Qué sabes de... el **Día Internacional del Libro?**

- El 23 de abril es una celebración a nivel mundial cuyo objetivo es **fomentar la lectura**, proteger la industria editorial y la propiedad intelectual.

- Es un día simbólico para la **literatura** ya que ese día de 1616 fallecieron Cervantes y Shakespeare.

- Cada año se elige una **capital mundial del libro** cuyo mandato empieza cada 23 de abril. Este año le toca a Kuala Lumpur, Malasia. Si no sabes dónde está no pierdas la oportunidad de saberlo. Coge la bola del mundo y busca.

- La **celebración** arraigó rápidamente en toda España, en especial en las ciudades sede de universidades como Salamanca, Alcalá de Henares, Santiago de Compostela...

- En Cataluña coincide con el patrón, St. Jordi, cuya leyenda cuenta que en la villa de Montblanc había un dragón terrible y que para contenerlo ofrecían a una persona escogida al azar como sacrificio. Un buen día, le llegó el turno a la hija del rey, que pudo salvarse gracias al caballero Jordi que se enfrentó al dragón y lo mató. En Cataluña el día de St. Jordi coincide con el Día de los Enamorados y los que se aman lo expresan regalándose **una rosa y un libro**.

- En la localidad madrileña de Alcalá de Henares se entrega **el Premio Cervantes y el Cervantes Chico**, el mayor galardón otorgado a los autores hispanos de literatura para adultos e infantil y juvenil, repectivamente.

- Cada año son muchas las celebraciones que se desarrollan alrededor de esta fecha. Si quieres enterarte de los actos que se celebran a tu alrededor, infórmate en tu localidad.

¡Que no se te escapen!

¿Habías escuchado alguna vez la expresión eres como un libro abierto?

Si no es el caso busca su significado y trata de encontrarle la lógica.
Mientras, te dejamos más sugerencias lectoras
para todos los gustos...

+4

El cuadrado de Mondrian quiere ser cíclope

Violeta Monreal

Ilustraciones de Violeta Monreal

El cuadrado de Mondrian quiere ser cíclope
y necesita ayuda para conseguirlo.
Con esfuerzo y mucha imaginación
intentará hacer su sueño realidad.



+6



Canciones secretas de todas las letras

Rafael Ordóñez

Ilustraciones de Carles Ballesteros

Desde la A hasta la Z
aquí están todas las letras.
Juegan, ríen, también cantan
y ninguna se atraganta.


Billy y el vestido rosa

Anne Fine

Ilustraciones de Philippe Dupasquier

Una historia única que pone en tela de juicio muchos de los prejuicios que todavía persisten en nuestra sociedad.

+8



+10

La trampa del mapache (Los Trugos 2)

Amaya Valdemoro, Nora Bucket

Ilustraciones de Mikko

Amaya y los Trugos participan en las miniolimpiadas escolares: tres días de intensa competición contra otros cuatro colegios determinarán quién sube a lo más alto del pódium. El objetivo está claro, pero conseguirlo solo será posible gracias al trabajo en equipo. Sobre todo cuando la sombra de las trampas sobrevuele las canchas. Entre piques deportivos, misterios y nuevos amigos, Amaya tendrá que tomar una difícil decisión que cambiará su vida para siempre.

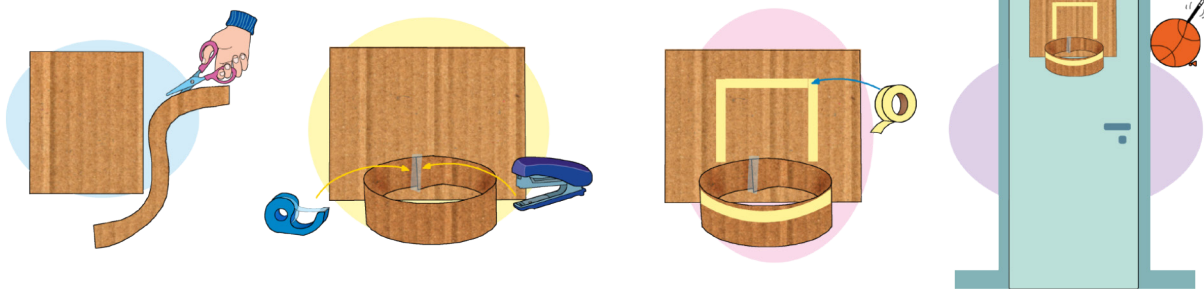
¡Dentro!

Puedes fabricar una canasta de baloncesto y practicar a encestar como **Amaya Valdemoro** a toda hora.

Se necesita:

- Caja de cartón
- Tijeras
- Cinta adhesiva
- Grapadora
- Celo
- Globo

1. **Corta** un rectángulo de 40 x 30 cm y una tira de 60 x15 cm de la caja de cartón.
2. **Arma** un aro con la tira y pégalo con celo para que no se desarme.
3. **Grápalo** al rectángulo.
4. **Pega** la cinta adhesiva en forma de rectángulo como en las canastas profesionales.
5. Para poder jugar **pégalo** con celo en el borde superior de la puerta. Mira las imágenes como guía.



6. Puedes **usar** como pelota un globo y decorarlo con un rotulador como una pelota de básquet.

Recuerda: juega siempre con respeto y deportividad.



Bota bota la pelota


Tenemos 24 horas al día para hacer muchas cosas. No olvides leer. Pero si no quieres olvidar tu pasión por la pelota hazlo con este marcapáginas y no pierdas la página.

Se necesita:

- Folio
- Rotuladores
- Tijeras

1. **Corta** un círculo de 8 cm de diámetro en el papel y decora el balón que prefieras.

Te damos algunos modelos para que te inspires.



2. **Pliega** el balón al medio y haz un corte como en la imagen.
3. **Pon** la pestaña del corte en el borde de la página que quieras señalar.



Curiosidades sobre Amaya Valdemoro

De pequeña tenía dislexia y era un culo inquieto, lo que hacía que aprobar siempre fuera un reto.

Aunque hoy en día la conocemos por sus éxitos en el baloncesto, de los 8 a los 13 años practicó el atletismo.

Se decantó por el baloncesto el día en el que el equipo contra el que tenía que jugar su hermana no se presentó. Le preguntaron si quería participar y dijo que sí.

Con 15 años tuvo que independizarse para jugar profesionalmente en Salamanca. Estuvo lejos de casa sin móvil, ni Instagram, ni Zoom porque aún no existían. Solo un teléfono de un bar para hablar con la familia.

Ha jugado en Turquía, Brasil, Rusia y EE. UU, donde se convirtió en la primera persona nacida en España en ganar un anillo de la WNBA.

Debutó en los JJ.OO. de Atenas con su segundo apellido en la camiseta en homenaje a su madre fallecida poco antes. ¿Sabes cuál es?

Publicó su primer libro autobiográfico en 2015. Ahora invita a los lectores más jóvenes a engancharse a la lectura con la serie de libros Los Trugos.



Autora
Inés Burgos

Ilustración de cubierta y de las páginas
1, 9 y 10 de **Andrés Lozano**
del libro
El palacio de la mente
(Loqueleo)

Ilustraciones de las páginas 2 y 3
de **Pato Mena**
del libro
¡Contemos 5 ranas!
(Loqueleo)

Ilustraciones de la página 4, 5, 6 y 17
de **Quentin Blake**
del libro
Opuestos
(Loqueleo)

Ilustraciones de las páginas 14, 15, y 16
de **Mikko**
del libro
La trampa del mapache
(Los Trugos 2)
(Loqueleo)

