

OCTUBRE - NOVIEMBRE 2019  
www.loqueleo.com/es

# leer en familia

*Lecturas para hincarles el diente*



loqueleo  
SANTILLANA



# Leer en familia presenta:

**Breve historia de la fiesta de Halloween ..... 3**

**Recomendaciones literarias ..... 4**

## **Ideas para Halloween**

La mascota murciélago ..... 6

La mano helada ..... 9

Lo que esconden los muros ..... 10

La merienda monstruosa ..... 15



# Breve historia de la fiesta de **Halloween**

La festividad comenzó hace siglos, en Irlanda, con los antiguos celtas. Estos creían que en la **noche de Halloween** las almas de los difuntos volvían a visitar el mundo de los vivos, así que encendían grandes hogueras para ahuyentar a los malos espíritus.

Como pensaban que la única forma de mantenerse a salvo y pasar desapercibidos era pareciéndose a los muertos, se ponían máscaras y trajes para camuflarse entre ellos.

3

Los inmigrantes irlandeses llevaron consigo versiones de esta tradición a Norteamérica a finales del siglo XIX, donde se hizo muy popular.

La expresión truco o trato se corresponde con una leyenda popular según la cual todos los espíritus eran libres de vagar por la Tierra la noche de Halloween. Entre ellos había uno especialmente terrible que iba de puerta en puerta diciendo **¿truco o trato?**

Siempre era mejor hacer trato, pues, de no pactar con el espíritu, este maldeciría la casa y a los habitantes que la habitaban.

Para ahuyentar al espíritu maligno surgió la idea de decorar las casas con calabazas con formas horribles.



# Recomendaciones literarias


+6

## Guillermo y el miedo

Christine Nöstlinger

Ilustraciones de Christine Nöstlinger

¿De qué tiene miedo Guillermo por la noche? Ni siquiera él lo sabe, y no se atreve a confesárselo a nadie. Guillermo tiene seis años y cree que solo los bebés pueden sentir miedo; por eso finge ser muy valiente. ¡Así que, cuidado, no os chivéis!



4

+8

## Los olchis y el pirata negro

Erhard Dietl

Ilustraciones de Erhard Dietl

Los olchis viajan con su dragón Silla de Fuego a Villa Papilla, en el mar del Norte, para visitar a la tía Olga y a su hijo Othello. Allí descubrirán los restos de un barco pirata, habitado por el terrible fantasma del pirata negro.





# Recomendaciones literarias

+10

## El pequeño vampiro

Angela Sommer-Bodenburg

Ilustraciones de Amelia Glinke

A Anton le ha ocurrido algo que solo pasa en las novelas de terror o de misterio que tanto le gustan: ha conocido a Rüdiger, un vampiro de los de verdad. Las aventuras que siempre ha imaginado van a hacerse por fin realidad ante el asombro de sus padres.



5

+10

## Cerrado por fantasmas. Familia a la fuga 3

Ana Campoy

Ilustraciones de Álex Alonso

La familia F. se esconde en el Hotel Quinto Pino (nombre en clave); un establecimiento cerrado y fuera de temporada. Es un lugar tranquilo y solitario, sin huéspedes que molesten.

Pero pronto los F. detectarán presencias extrañas.

¿Quiénes son los recién llegados?

¿Serán esbirros de Mandíbula?

¿Serán fantasmas?






# La mascota murciélago

Se puede tener un murciélago como mascota y hacerlo volar.

## Se necesita:

- Recortable N.º 1
- Tijeras
- Celo
- Una pajita



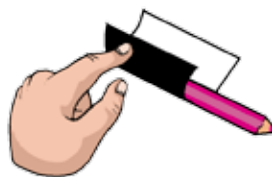
1. **Cortar** las dos partes del recortable.

6

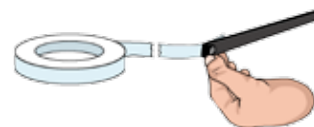
2. **Doblar el murciélago** por la línea de puntos.



3. **Enrollar** la parte rectangular ayudándote de un lápiz.



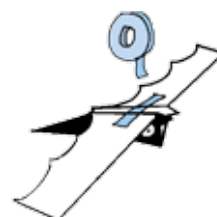
4. **Cerrar** un extremo y sellarlo pegándolo con celo.



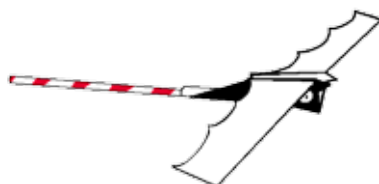
5. **Pegar** el tubo en el cuerpo del murciélago, con la parte abierta hacia atrás.


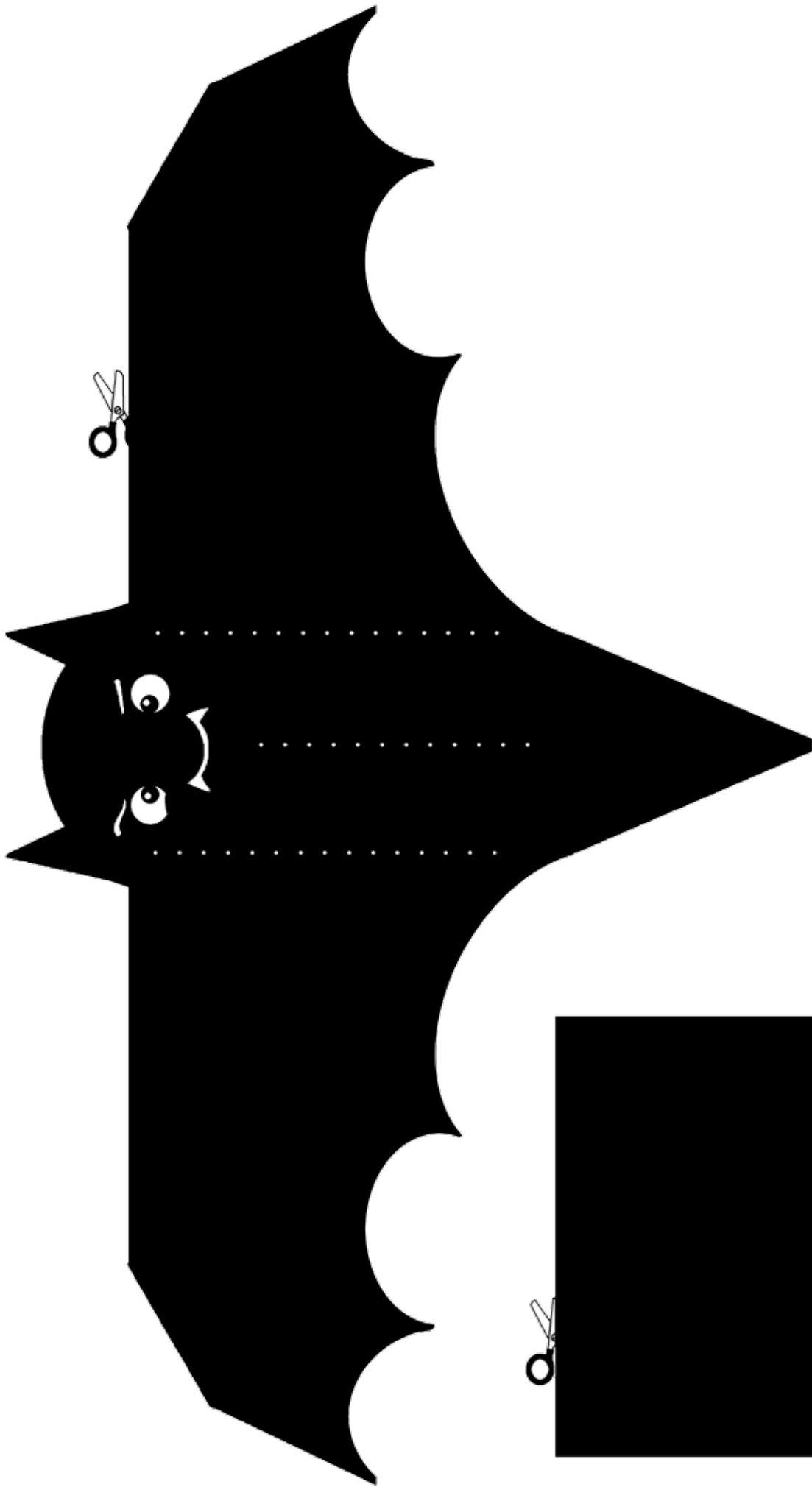


6. **Meter** la pajita por el tubo hasta el dobléz.



7. **Soplar** y ¡a volar!







# La mano helada

**¡Qué miedo!** Una mano cortada anda suelta y se ha metido dentro de una jarra.

## Se necesita:

- *Un guante de goma desechable*
- *Agua*
- *Una jarra transparente*
- *Colorante alimentario*

- 1. Rellenar el guante** con agua hasta que se hinche como un globo. Si quieres, puedes añadir colorante para conseguir que dé más miedo.
- 2. Cerrar el guante** con un nudo.
- 3. Ponerlo en el congelador** y sacarlo cuando deje de estar blando.
- 4. Meter la mano congelada** en una jarra con agua.







# Lo que esconden los muros

Para desvelar el misterio, sigue las instrucciones.

## Se necesita:

- Recortables N°. 2 y 3
- Tijeras
- Celo

1. **Cortar** los recortables.




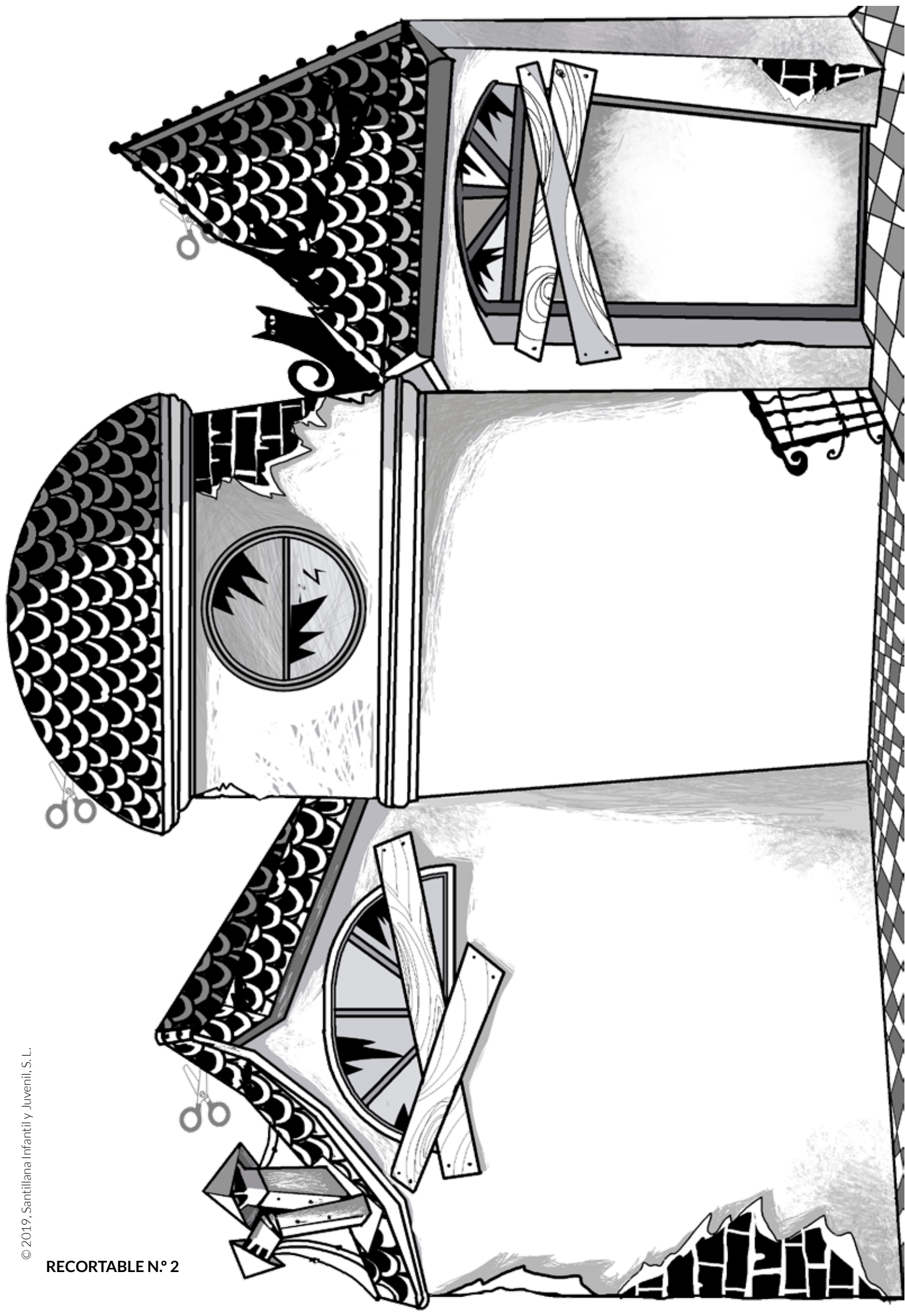
2. **Colocar los impresos** haciendo que coincidan sus lados.

3. **Pegar los bordes con celo** para que se mantengan unidos.




4. **Ponerlos sobre el cristal de una ventana** con mucha luz y podrás ver qué ocultan los muros.







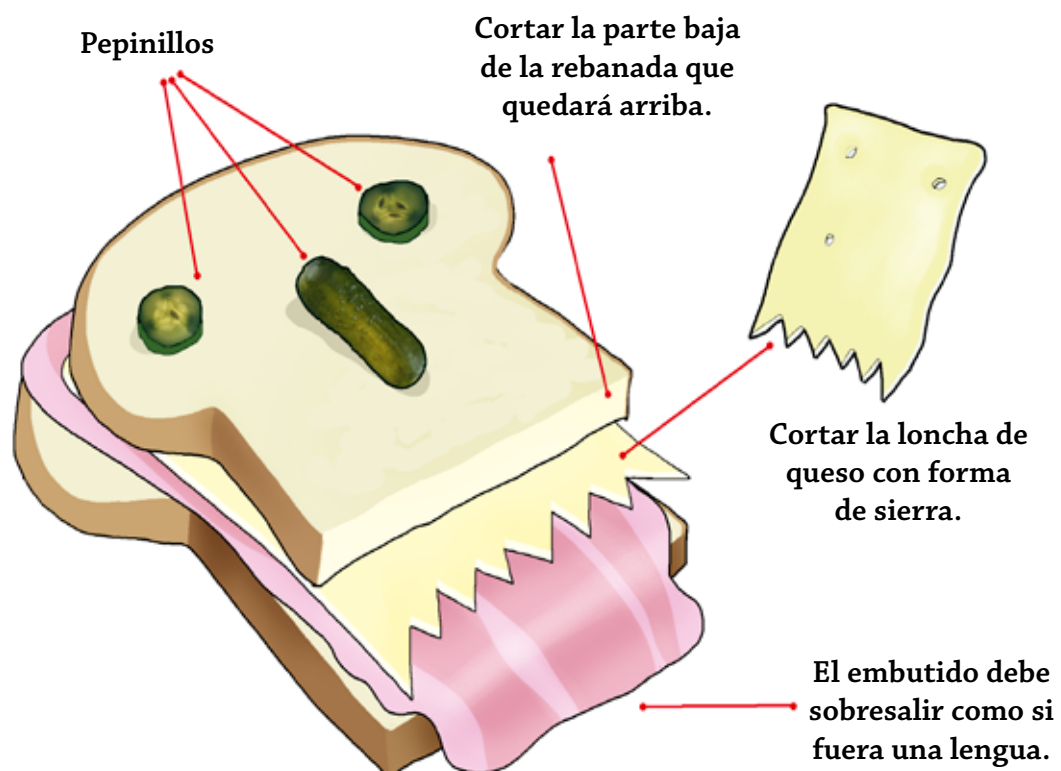
# La merienda monstruosa



¡Este bocadillo está de miedo!

## Se necesita:

- *Pan de molde*
- *Jamón de York (puede ser otro embutido)*
- *Loncha de queso de barra*
- *Pepinillos o aceitunas*





Autora  
**Inés Burgos**

Ilustración de cubierta de  
**Álex Alonso**

del libro

*Cerrado por fantasmas, Familia a la fuga 3*  
(Loqueleo, 2019)