

ABRIL 2019

www.loqueleo.com/es

leer en familia

Criaturas de cuento



loqueleo
SANTILLANA



Leer es un placer

Criaturas de cuento

Brujas, gnomos, piratas, ogros, duendes, seres mitológicos... en Loqueleo tenemos un buen puñado de criaturas de cuento que harán que los lectores se adentren de lleno en el mundo de la **imaginación**.

Todos los **seres mágicos** se han escapado de los libros para contarnos sus aventuras.

- ¿Sabías que no todas las brujas tienen una verruga en la nariz?
- ¿Qué hace Caperucita robando la cesta al lobo?
- ¿Te imaginas un pirata al que le tienen que dar lecciones para serlo?

1

Todos, alguna vez, hemos llegado a pensar que uno de estos misteriosos seres podría existir, pero no hay nada mejor que visitarlos en los **libros**.

**Elige tu criatura de cuento favorita
y piérdete en sus aventuras.**



Leer en familia presenta:

1

Curiosidades de criaturas de cuento

¿Sabías qué...?

2

Recomendaciones literarias

3

Ideas

Dedos cuentistas

Dados cuentacuentos

Castillo ambulante

Batido verde para ogros

Vasos monstruosos

2

Curiosidades de criaturas de cuento

¿Sabías que...?

Los **gnomos** son **enanos** que viven en las profundidades de la Tierra y que custodian todo lo que allí hay: minerales, piedras preciosas... Para desplazarse tienen la habilidad de nadar por la tierra como los peces por el mar.



Existe la leyenda en Cantabria de un **ogro** cíclope.

Su nombre es Ojáncanu, un monstruo de gran tamaño, que representa la maldad, la crueldad y la brutalidad

Se alimenta de bellotas, hojas de acebo, maiz y de los animales que roba.

3



Los **piratas** no piensan en el futuro ya que viven al límite, tanto ellos como ellas, porque también hay mujeres entre la tipulación.



Antiguamente las casas tenían una herradura clavada en la puerta. Hay quien dice que era para espantar a las **brujas** porque como le tenían miedo a los caballos al ver la herradura no se atrevían a entrar.



Recomendaciones literarias

+4

Cuentos al revés

Gianni Rodari

Ilustraciones de Nicoletta Costa

Érase una vez un pobre lobbillo que llevaba la comida de su abuela en un hatillo. Tropezó con la temible Caperucita Roja... Adivina todo lo que pasó después.



4

+6

Los calcetines del ogro

María Carme Roca

Ilustraciones de Eva Sans

Matías es un ogro tranquilo y alegre que colecciona calcetines. Un día, de repente, descubre que ha perdido alguno de ellos y no entiende el motivo. ¿Dónde estarán sus queridos calcetines?



+8


Bruja y familia

Paula Carballeira

Ilustraciones de Lucía Cobo

Pocas personas conocen los verdaderos nombres de las brujas. Pocas personas se atreven a descubrir sus secretos.

Este libro es para esas pocas personas, las que escogen los caminos oscuros, las que buscan los enigmas, las que no huyen de las arañas, las que no tienen miedo de lo desconocido, pero temen saberlo.



5

+8

Maldito renacuajo

Maite Carranza

Ilustraciones de Luciano Lozano

El sanguinario pirata Barbarroja no recordaba que tenía un hijo hasta que un buen día aparece el pequeño Lucas dispuesto a pasar las vacaciones con él. Barbarroja no sabe para qué sirve un hijo ni qué son las vacaciones. Lo que sí sabe es cómo convertir a un renacuajo relamido y cursi en un pirata de pies a cabeza. ¿Cómo se las apañará Barbarroja?




Dedos cuentistas

Cada dedo será el protagonista de tus cuentos.

Se necesita:

- Fotocopiable N.º 1
- Tijera
- Grapadora
- Guante de goma


1. **Imprimir** el fotocopiable N.º 1 y **cortar** los personajes.
2. **Cortar** los dedos del guante.
3. Grapar el personaje al extremo superior del guante como en la imagen.



4. Poner el títere en el dedo elegido y ¡qué empiece el cuento!

¡Arriba el telón!





7





Dados cuentacuentos

Cada dado te dará la inspiración necesaria para inventar tus propios cuentos.

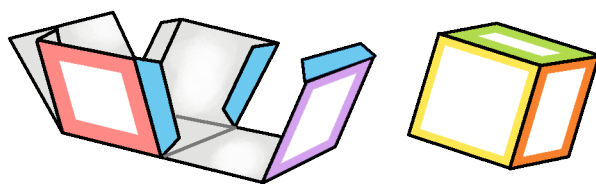
Se necesita:

- *Fotocopiable N.º 2, fotocopiable N.º 3 y fotocopiable N.º 4*
- *Tijera*
- *Pegamento*

1. **Imprimir** los fotocopiable N.º 2 , fotocopiable N.º 3 y fotocopiable N.º4.

2. **Cortar** los dados.

3. **Armar y pegar** las pestañas.



8


Para jugar a contar cuentos:


Se tiran los tres dados: el dado de personajes, el de lugares y el de elementos.


Para completar la actuación se puede utilizar el títere de dedo de la actividad anterior y como escenario el castillo ambulante, de la actividad posterior.

Se debe inventar un cuento utilizando lo que haya salido en los tres dados.











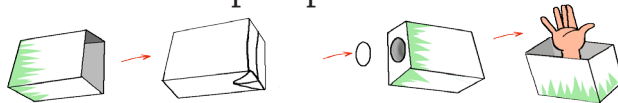
Castillo ambulante

Reciclando cartones podrás fabricar un castillo para representar tus cuentos.

Se necesita:

- Fotocopiable N.º 5 y fotocopiable N.º 6
- Dos tubos de cartón de papel higiénico
- 1 brick de leche de litro
- Celo
- Tijera
- Grapadora
- Pegamento

1. **Cortar** por la mitad el brick vacío, limpio y seco.
2. **Abrir** un círculo en la base para poder meter la mano..



3. **Imprimir y recortar** las partes del fotocopiable N.º5.
4. **Cubrir** el brick de leche con el papel igual que en la imagen.

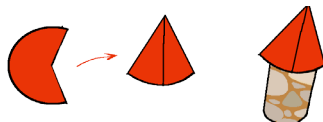
Grapar para sujetar.




5. **Imprimir y recortar** las partes del fotocopiable N.º6.
6. **Rodear** los tubos de cartón y **pegar o grapar** como en la imagen.



7. **Cortar y pegar** el tejado como en la imagen.




8. **Grapar** las torres al brick..




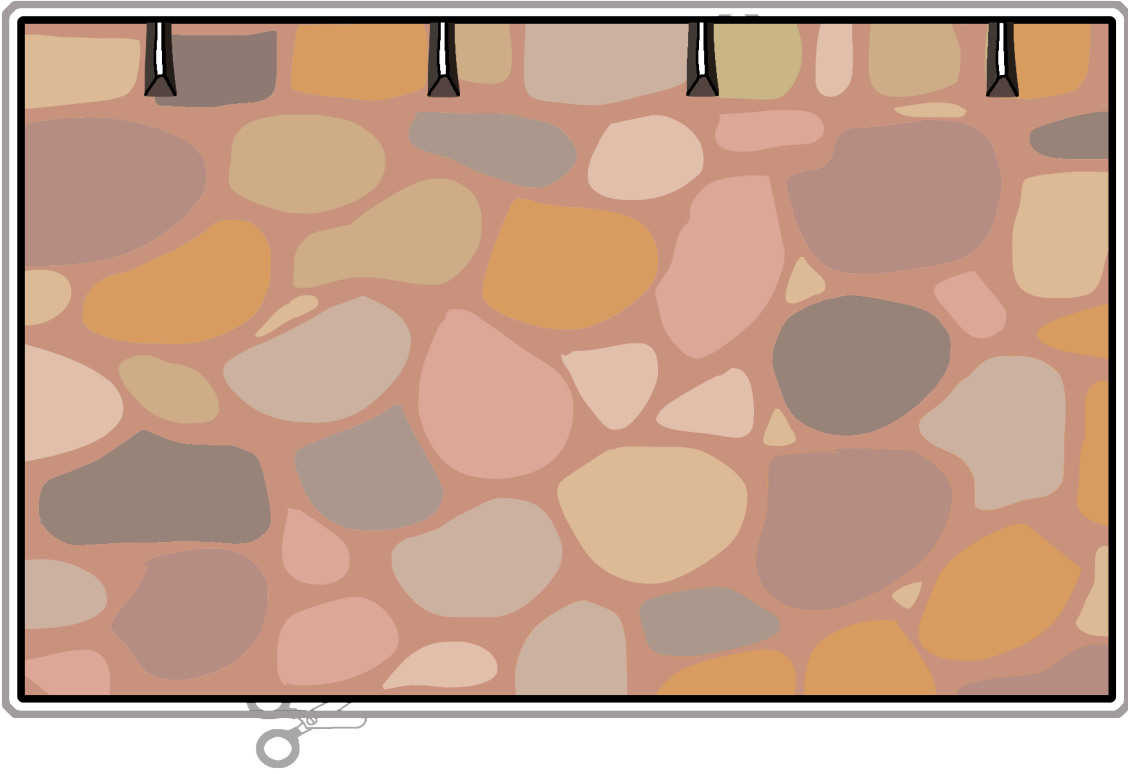
**Ya tienes tu propio escenario
para los cuentos.**





13







Batido verde para ogros

Una bebida deliciosa y refrescante para tener la fuerza de un ogro.

Se necesita:

- 1 naranja
- 1 plátano
- 1 yogur natural
- Un puñado de espinacas frescas
- Azúcar al gusto
- Hielo
- 1 vaso de agua

1. **Poner** todos los ingredientes en la batidora.
2. **Batir** hasta que quede sin trocitos.
3. **Servir** inmediatamente.
Se pueden usar los vasos decorados de la página siguiente.

15

**¡Este batido puede con todo!
Hasta con la sed de los ogros
más feroces.**





Vasos monstruosos

Para que tu batido sea más bestial necesitas un vaso brutal.

Se necesita:

- Fotocopiables N.º 7
- Vasos transparentes
- Tijera
- Celo


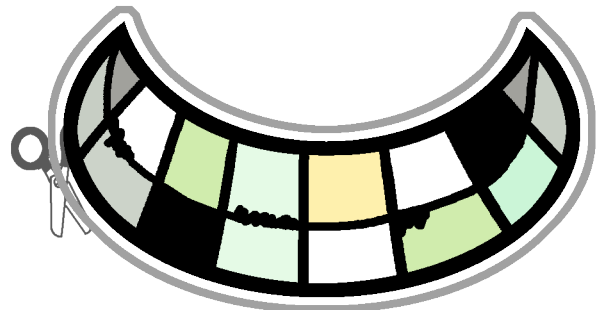

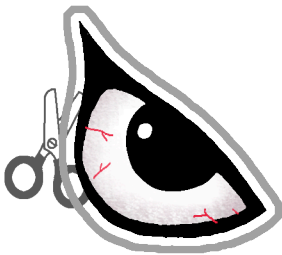


1. **Imprimir y cortar** el fotocopiable N.º 7.
2. **Elegir** los ojos y bocas del ogro que más te gusten.
Se pueden combinar.
3. **Pegar** en el vaso con celo.



4. **Servir** el batido.



¿Sientes
la fuerza?





Autora
Inés Burgos

Ilustración de cubierta de
Eva Sans

del libro

Los calcetines del ogro
(Loqueleo 2019)