

leer en familia

Lecturas refrescantes de





Leer es un placer

¡Llegó el verano!

Es tiempo de disfrutar del sol, de los amigos, de la arena de la playa, de los paseos, de los helados y, por supuesto, de la lectura.

Por eso, te proponemos estos libros irresistibles.

La Jirafa, el Pelicano y el Mono, una loca historia del genial Roald Dahl, con unos limpiaventanas muy peculiares.

Los olchis en el castillo de Rabenstein, una familia singular con la que lo pasarás de miedo.

Y repasamos también el abecedario con rimas ingeniosas y divertidas con ***Canciones secretas de todas las letras***.

Se pueden leer en voz baja (shhhhh...), en voz alta enfatizando la entonación, también pueden ser teatralizados haciendo participar a la familia...

1

¿Te apetece seguir disfrutando de la lectura?
¡Continúa pasando páginas!

loqueleo
SANTILLANA



Leer en familia presenta:

1

Ingredientes para el verano Loqueleo

2

Recomendaciones literarias

3

Ideas veraniegas

El ABC de los polos más sanos

Pajitas sonrientes


¿Cuánto crecemos?

2



Ingredientes para el verano **Loqueleo**

1. Un **libro apasionante**. ¡Imprescindible!
2. Una gorra para leer bajo el sol.
3. Un ventilador huracanado para **lecturas refrescantes**.
4. Una sombrilla para leer en la playa o la piscina.
5. Unas botas de escalada para **libros de altura**.
6. Un paraguas para leer bajo un aguacero imprevisto.
7. Batidos sanos para reponer energías y seguir leyendo.
8. Repelente antimosquitos para **leer en paz**.
9. Un cojín blandito que nos deje **sumergirnos en la lectura**.
10. Otro libro apasionante para **seguir leyendo**.



Recomendaciones literarias

+6

Canciones secretas de todas las letras

Rafael Ordóñez

Ilustraciones de Carles Ballesteros

Desde la A a la Z
aquí están todas las letras.
Juegan, ríen, también cantan
y ninguna se atraganta.



+6

Los olchis en el castillo de Rabenstein

Erhard Dietl

El vertedero donde viven los olchis es muy acogedor. Allí juegan con sapos, comen sopa de espinas con calcetines viejos y se bañan entre basura. Pero, un día, los niños olchis deciden irse de excursión y viajan al castillo de Rabenstein, donde pasarán una noche de miedo!




+8

La Jirafa, el Pelicano y el Mono

Roald Dahl

Ilustraciones de Quentin Blake

La Jirafa, el Pelicano y el Mono son los mejores Limpaventanas Desescaleros del mundo, y desean vivir contigo las más disparatadas aventuras. Para ello, contarán con la ayuda de un niño que sueña con tener una pastelería, de un excéntrico duque, de una riquísima duquesa y de un terrible bandido conocido como "El Cobra".



EL ABC

de los batidos más sanos

Ideas para refrescarte con batidos muy sanos:

1. Elige una de las recetas y sigue las instrucciones.
2. Recuerda que la mezcla ha de estar bien triturada.
3. Si quieres que tu batido sea aún más refrescante, sírvelo en vasos que habrás dejado previamente en el congelador.


Verde melón

Se necesita

- Dos trozos de melón sin semillas
- Una pera sin piel
- El zumo de medio limón
- Dos cucharadas de azúcar
- Un vaso grande de agua muy fría



5



Dulce melocotón


Se necesita

- Dos melocotones sin hueso ni piel
- Un yogur griego
- Dos cucharadas de azúcar
- Un vaso grande de agua muy fría

Rojo sandía

Se necesita

- Dos trozos de sandía sin semillas
- Una naranja sin piel
- Dos ciruelas (con piel, opcional)
- Dos cucharadas de azúcar
- Dos vasos de agua muy fría





Pajitas sonrientes

Imprescindibles para acompañar batidos refrescantes.

Se necesita


- Fotocopiable N.º 1
- Lápices de colores
- Tijeras
- Pajitas


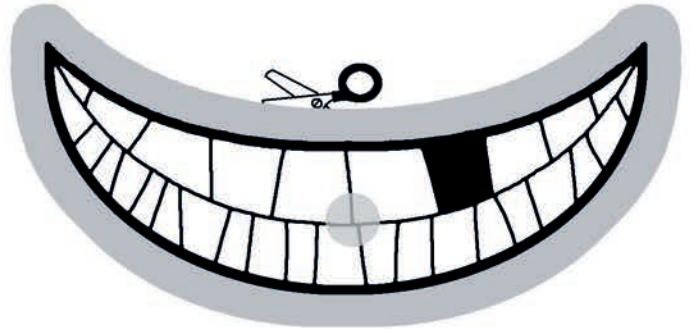
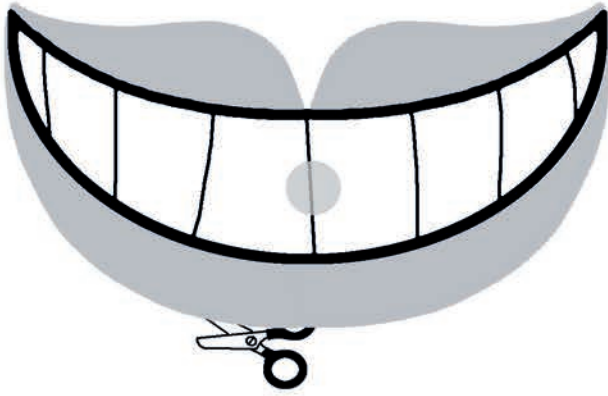
1. Colorear las sonrisas.

2. Recortar.

3. Perforar el papel con la pajita por el círculo gris.

La punta de un lápiz puede ser de ayuda para que no se rompa el papel.





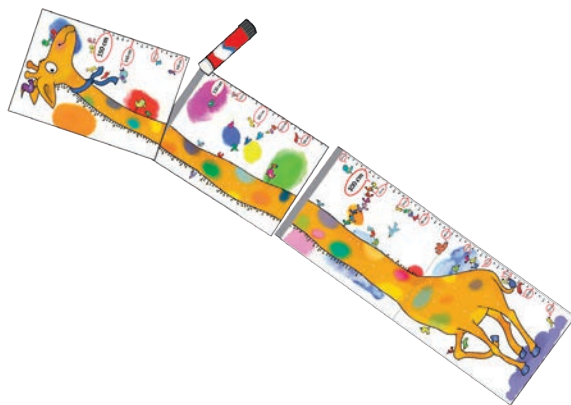
¿Cuánto crecemos?

Puedes medir día a día cuánto has crecido.


Se necesita

- Fotocopiables N^os. 1, 2, 3 y 4
- Regla
- Cola o pegamento

1. **Imprimir los cuatro fotocopiables.**
2. **Pegar cada parte de la imagen** haciendo coincidir el cuello de la jirafa, tapando la franja de color gris.



3. **Una vez unidos los cuatro trozos,** pegarlos en una puerta o una pared a 50 cm del suelo.



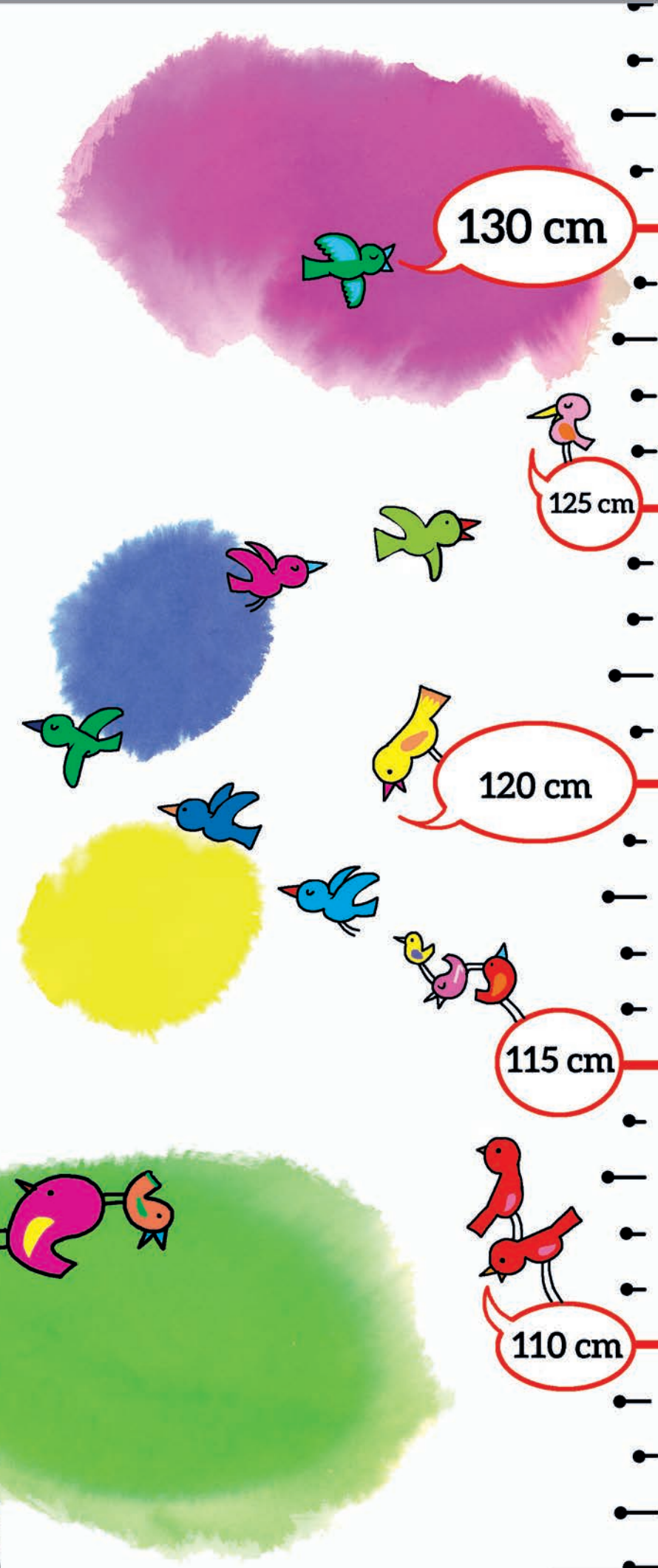



150 cm

145 cm

140 cm

135 cm



130 cm

125 cm

120 cm


115 cm

110 cm



105 cm

100 cm



95 cm

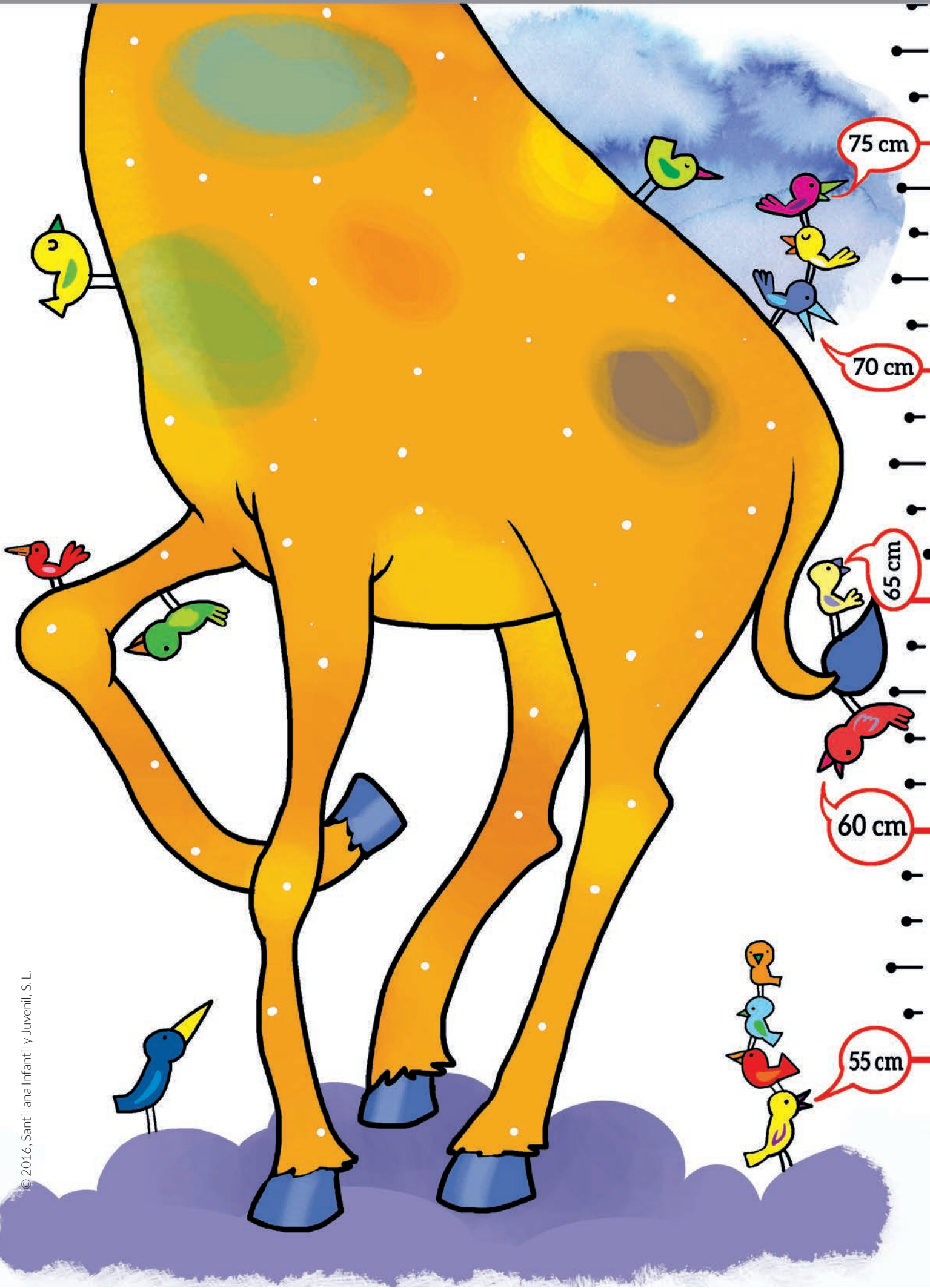


90 cm

85 cm



80 cm





Autora
Inés Burgos

Ilustración de cubierta de
Carles Ballesteros

del libro

Canciones secretas de todas las letras
(Loqueleo 2016)