


JULIO AGOSTO 2018
www.loqueleo.com/es

leer en familia

¡Bienvenido verano!



loqueleo
SANTILLANA



Leer es un placer

Tiempo de verano

El verano es una estación que ansiamos durante todo el año,
un tiempo de libertad en el que se rompen reglas.

¡Yuhuuuu!

En verano nos relajamos y se nos olvida la mitad de la ropa en el armario.

¡Fuera las bufandas!, ¡abajo las sudaderas!, ¡qué vivan las chanclas!

¡A guardar los calcetines! Aunque a veces nos despistamos

y no sabemos dónde los dejamos... y si no, qué se lo pregunten al Ogro.

1

En verano se nos relaja hasta la lengua, que nos pide líquido para no cansarse.

Hay que darle de beber para que no se deje las vocales dentro.

Si eso pasa hay una Vaca que nos puede echar una mano para encontrarlas.

El verano nos da tiempo libre para conocer otros lugares, otras personas,
otras costumbres.

Nos deja tiempo para leer, que es todo eso... y mucho más.

¡Vive el verano con Loqueleo!

loqueleo
SANTILLANA



Leer en familia presenta:

1

Adopta una mascota Loqueleo

2

Recomendaciones literarias

2

3

Ideas

Emparejando calcetines

Platillo volante

Guirnalda de verano

Batido de leche y sandía

Vaca-tapa

1

Adopta una mascota Loqueleo

Este verano adopta un libro mascota para que te acompañe en tu tiempo libre.

Es la compañía perfecta.
Es leal y fiel.

No le hace falta
bozal ni correa
para su traslado.

Sirve para combatir
el insomnio.

Se alimenta
de tu atención
e imaginación.

No produce
alergia.

No le gusta el agua,
no es sumergible,
ni sabe nadar.

Se puede llevar
a todos lados.

Te asegura
sorpresas
y momentos
inolvidables.

Los hay muy variados,
para todos los gustos.



3

Y recuerda:
No le abandones,
él nunca lo haría.

Recomendaciones literarias

+4

Br1**Sebastián de la Serna**

Br1 vive en una galaxia muy muy lejana y tiene una nave con la que viaja por el espacio. Un día descubrió un planeta muy diferente a todos los que ya había conocido, lleno de vida y poblado por una especie sorprendente.



+6

Los calcetines del ogro**Maria Carme Roca**Ilustraciones de **Eva Sans**

Matías es un ogro tranquilo y alegre que colecciona calcetines. Un día, de repente, descubre que ha perdido alguno de ellos y no entiende el motivo. ¿Dónde estarán sus queridos calcetines?



+6

La vaca dijo mua**Gloria Sánchez**Ilustraciones de **Teresa Bellón**

Las vocales desaparecen de las palabras de los libros y la gente no se entiende. Todos están enfadados y tristes, pero Ada, una niña del pueblo, sale en su búsqueda. Logrará su objetivo gracias a la ayuda de quien menos se lo espera: una vaca muy muy pesada.



Emparejando calcetines

Tu memoria echará humo jugando a emparejar los calcetines.


Se necesita:

- Fotocopiable N.º 1, fotocopiable N.º 2 y fotocopiable N.º 3
- Tijera
- Celo


Pueden jugar de dos a cuatro participantes.


1. **Imprimir** el fotocopiable N.º 1, el fotocopiable N.º 2 y el fotocopiable N.º 3.
2. **Recortar** los calcetines por la línea de puntos y colocarlos boca abajo en el tablero.
3. Cada participante, por turnos, dará la vuelta a dos de los calcetines con la intención de **encontrar** los que forman el par. Si son dos iguales se los quedará, y si no, vuelve a dejarlos boca abajo. En ambos casos continúa el siguiente participante.
4. **Ganará** el que consiga reunir más pares de calcetines.

5





**¡Cuántos
calcetines
desparejados!**





7





PHOT.S.L.

© 2018, Sandhiana Infanzia



Platillo volante

Tu mano puede ser un extraterrestre curioso en su platillo volador.

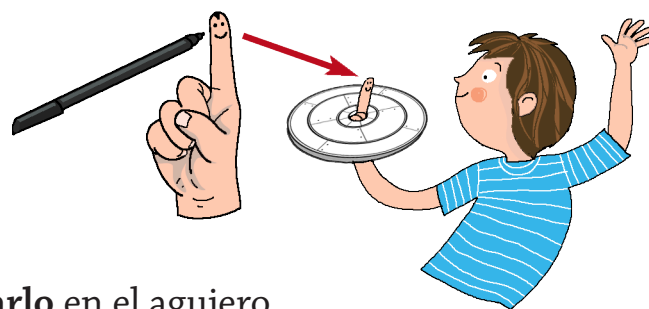
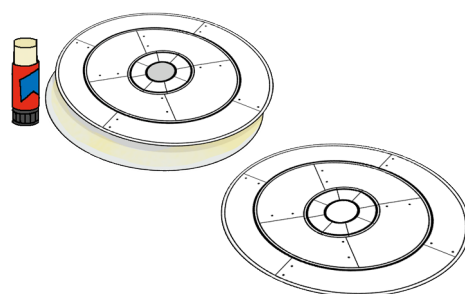
Se necesita:

- Fotocopiable N.º 4 y fotocopiable N.º 5
- Tijera
- Lápices de colores
- Celo
- Rotulador

1. **Imprimir** el fotocopiable N.º 4 y el fotocopiable N.º 5.



2. **Decorar** el platillo con los lápices de colores.

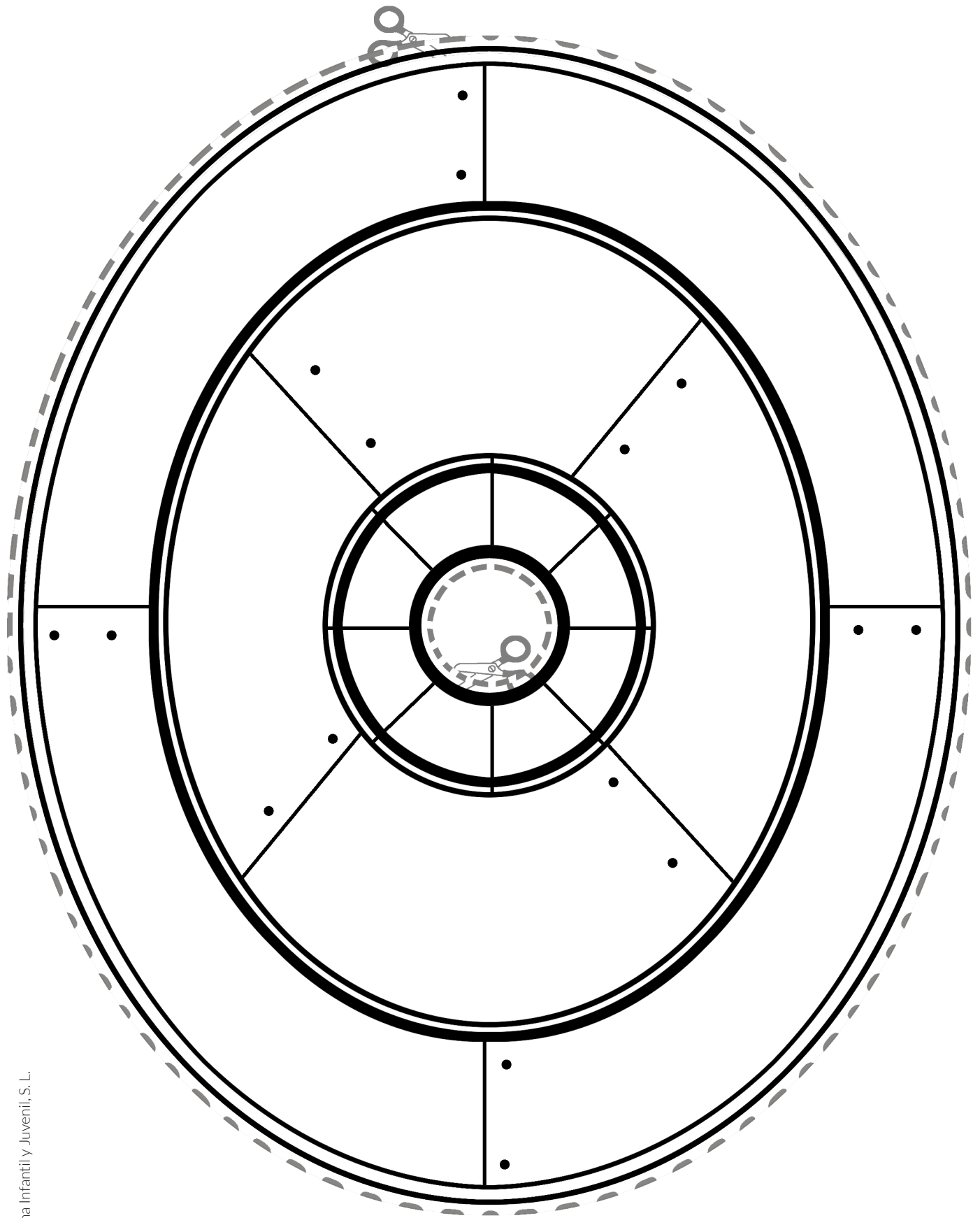
3. **Recortar** cada parte y pegar las piezas solo por el exterior como en la imagen. Para poder meter la mano y que el platillo quede abombado, el agujero grande ha de quedar abajo y el pequeño arriba, para poder sacar el dedo-extraterrestre.

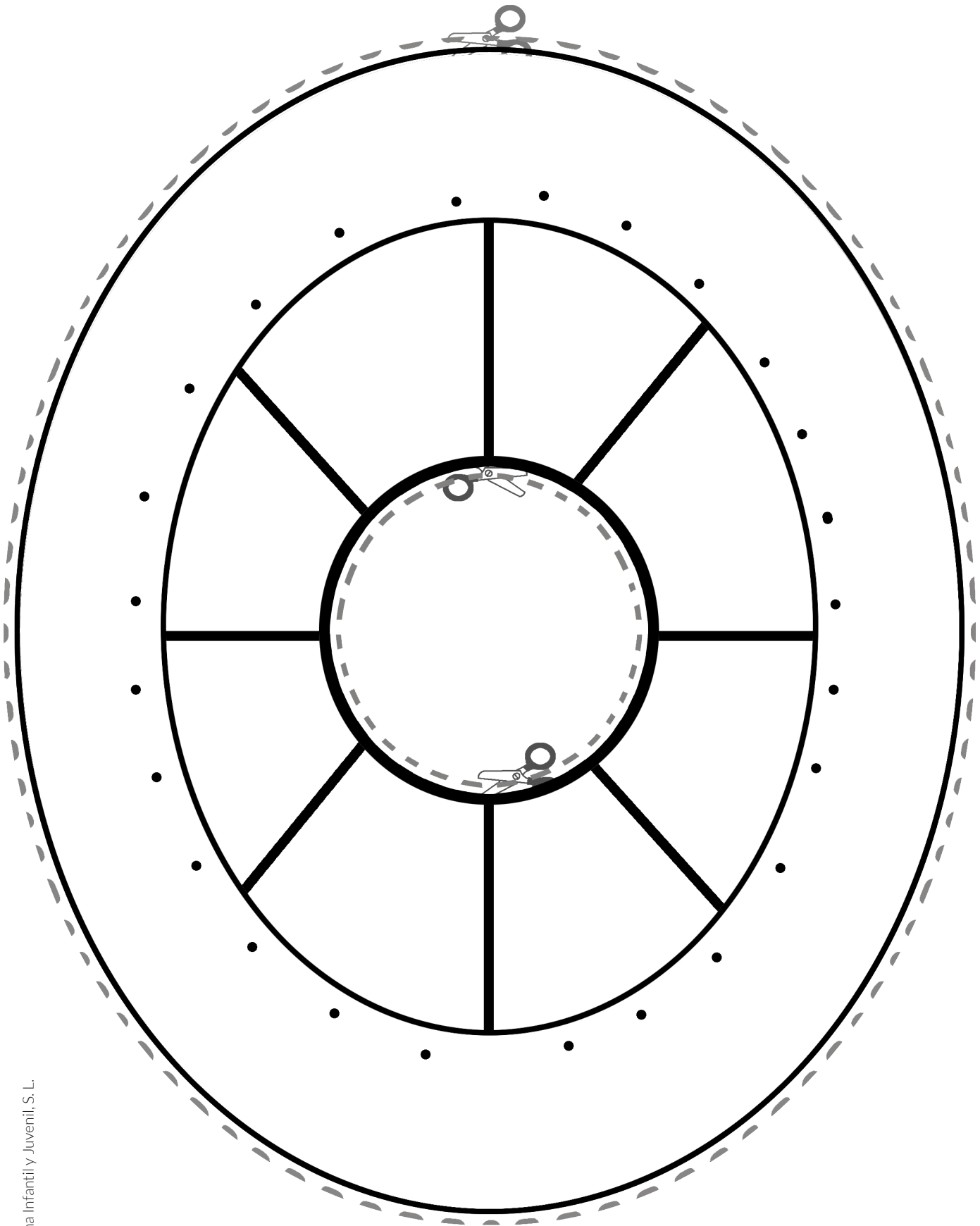


4. **Pintar** el dedo extraterrestre y **encajarlo** en el agujero central, el puño debe quedar dentro entre las dos partes del platillo.

¡Ya puedes salir
a volar
y a explorar!









Guirnalda de verano


Podrás hacer una decoración refrescante y veraniega.

Se necesita:

- Fotocopiable N.º 6
- Tijera
- Globos de agua
- Celo
- Cordel

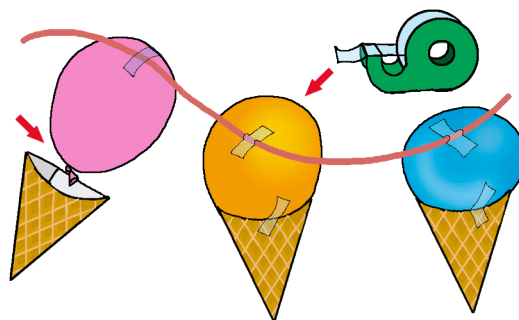
1. **Imprimir** y recortar tantos fotocopiable N.º 6 como helados se quieran fabricar.

2. **Armar** los conos y cerrarlos pegándolos con celo como en la imagen.



3. **Hinchar** los mismos globos de agua que cucuruchos.

4. **Unir y pegar** con celo un globo a cada cucurucho.



5. **Pegar** los globos a un cordel dejando espacio entre ellos.


6. **Colgar** la guirnalda decorativa.

12



¡Al rico helado!
¡Sabores para
todos los gustos!







Batido de leche y sandía

Este verano no debe faltar fruta y leche fresquita.

Se necesita:

- 1 taza de sandía sin semillas
- 1 cucharada de azúcar
- 1 vaso de leche



1. **Cortar** la sandía en trozos pequeños y ponerla en el congelador durante una hora.
2. **Colocar** la sandía helada en el vaso de la batidora.
3. **Incorporar** la leche y la cucharada de azúcar.
4. **Batir** hasta que esté espumoso y sin grumos.

14

Con este batido
podrás tomar
una merienda sana
y MUUUUUY fresquita.





Vaca-tapa

Con esta tapa te aseguras que ningún mosquito bebe tu batido.

Se necesita:

- Fotocopiable N.º 7
- Tijera
- Celo


1. **Imprimir** el fotocopiable N.º 7.
2. **Hacer** los agujeros para las pajitas con la ayuda de un lápiz.
3. **Poner** la cabeza de la vaca como tapa del vaso del batido.
4. **Meter** las pajitas por los agujeros como si fueran los cuernos de la vaca.



15

**Con esta vaca-tapa
tu batido
estará a salvo
de mosquitos.**







Autora
Inés Burgos

Ilustración de cubierta de
Sebastián de la Serna

del libro

Br1
(Loqueleo 2018)