

SEPTIEMBRE 2017
www.loqueleo.com/es

leer en familia

¡Mi gran biblioteca!



loqueleo

SANTILLANA



Leer es un placer

Cuando empezamos un nuevo curso, es habitual marcarse nuevos objetivos.

En Loqueleo os proponemos uno muy fácil pero importante, que os involucrará a vosotros, papás y mamás, y a los más pequeños de la casa: la visita a la **biblioteca**.

En la etapa infantil la literatura es una pieza clave para el desarrollo cognitivo de nuestros hijos, por eso debemos intentar ponerles en contacto con los libros.

La biblioteca es un instrumento vivo al servicio de los niños que conlleva, entre otros, los siguientes beneficios:

- Se despierta el **interés** por la lectura y por el conocimiento, haciendo que el proceso de aprendizaje sea activo y motivador.
- Fomenta la **responsabilidad**.
- Desarrolla la **autonomía** y la capacidad crítica, al elegir ellos mismos lo que más les gusta.
- Capacita al niño para reconocer el libro como fuente de progreso.
- Favorece la adquisición de **hábitos de consulta**, que son la base para el estudio y la investigación.

1

Las normas de uso son muy sencillas, solo hay que ir a la biblioteca más cercana y escoger la lectura que más os guste, hay un montón de ellas esperándoos.

Pero, además del préstamo de libros hay otras muchas actividades que se pueden llevar a cabo en una biblioteca.

¡Descúbrelas!

loqueleo
SANTILLANA



Leer en familia presenta:

1

¡No me lo puedo creer!

2

Recomendaciones literarias

2

3

Ideas

La ficha de la biblioteca

Carpeta archivadora de fichas

Cubo-horario de extraescolares

El juego de los bibliotecarios

Barritas energéticas con plátano



¡No me lo puedo creer!

- La **palabra biblioteca** proviene del latín, que a su vez deriva del griego biblión (libro) y théke (armario, caja), por lo tanto se refería al lugar donde se guardaban los libros.
- Hace unos años la compañía telefónica del Reino Unido decidió que ya no le resultaba rentable mantener sus emblemáticas cabinas telefónicas rojas y convirtieron una de ellas en un espacio para compartir libros, con una capacidad de hasta 200 libros. Esta fue la primera de las muchas bibliotecas denominadas las **más pequeñas** del mundo.
- La **biblioteca más antigua del mundo** fue fundada en el año 859 está en Fez (Marruecos) y aún sigue operativa. Tiene más de 1100 años.

En Colombia podemos encontrar una biblioteca ambulante. **Biblioburro** lleva a lomos de dos burros más de 70 libros a zonas apartadas del país.

- Una de las **más bellas librerías** de todo el mundo es El Ateneo, en Buenos Aires. Construida sobre el antiguo cine teatro Grand Splendid, conserva la cúpula decorada con frescos, las barandillas originales y la decoración intacta. El antiguo escenario funciona como bar.

- En Bulgaria podemos ver el primer proyecto de **biblioteca de playa**, una biblioteca que contiene más de 6.000 libros.
- La Biblioteca Beinecke, en la Universidad de Yale, está catalogada como la biblioteca de **libros más raros** y con una enorme colección de manuscritos.




Recomendaciones literarias

+4

Li**Sebastián de la Serna**

Más que palabras es una colección para leer, observar, jugar, viajar y descubrir la esencia de la vida.



+4

Sapo y Sepo son amigos**Arnold Lobel**

Cinco cuentos entrañables protagonizados por Sapo y Sepo, dos amigos que siempre se ayudan y respetan.



4

+6

El secuestro de la bibliotecaria**Margaret Mahy**Ilustraciones de **Quentin Blake**

La divertida historia de un secuestro muy especial y un oportuno sarampión.



La ficha de la biblioteca

Completando estas fichas podrás catalogar tus libros y organizarlos tal como se hace en una biblioteca profesional.


Se necesita:

- *Fotocopiable N.º 1*
- *Lápiz*
- *Libro*
- *Tijera*

1. **Recortar** el fotocopiable N.º 1.


5

2. **Completar** la ficha con los datos. Puedes extraer los datos de la cubierta.



3. Para clasificar las fichas te proponemos una práctica **carpeta** archivadora.

¡Te convertirás
en el bibliotecario
de tu casa!



Título: _____

Autor: _____

Editorial: _____

Regalado por: _____

Prestado a: _____

loquileo

Título: _____

Autor: _____

Editorial: _____

Regalado por: _____

Prestado a: _____

loquileo

Título: _____

Autor: _____

Editorial: _____

Regalado por: _____

Prestado a: _____

loquileo



Carpeta archivadora de fichas

Para que tu trabajo quede terminado necesitarás una carpeta para guardar de forma ordenada las fichas que has completado.

Se necesita:

- Fotocopiable N.º 2
- Tijera
- Lápiz
- Clips

1. **Imprimir** el fotocopiable N.º 2.

2. **Recortar** por la línea de puntos y doblar por la mitad.

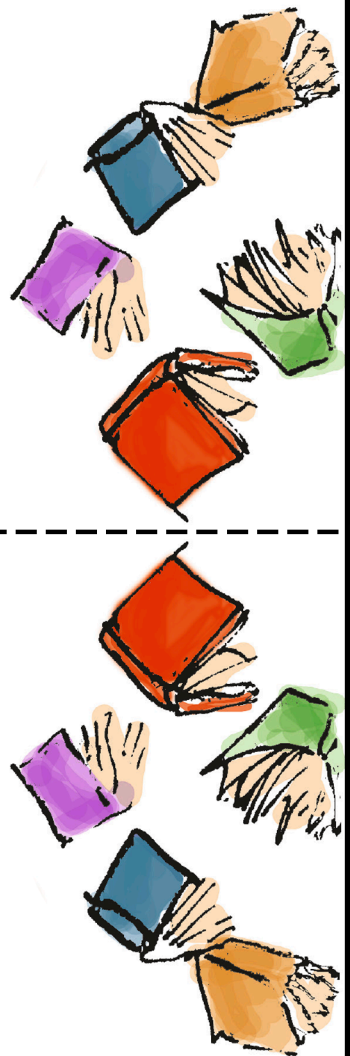
3. **Plegar** la pestaña amarilla hacia dentro.

4. **Guardar** las fichas en el interior de la carpeta y sujetadlas con clips.



¡Así ya no perderás tus fichas!





Archivo de fichas
Biblioteca de:

loquileo



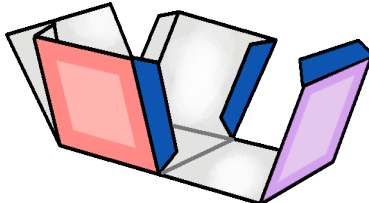




Cubo-horario de extraescolares

Con este cubo podrás recordar la actividad extraescolar de cada día de forma divertida.

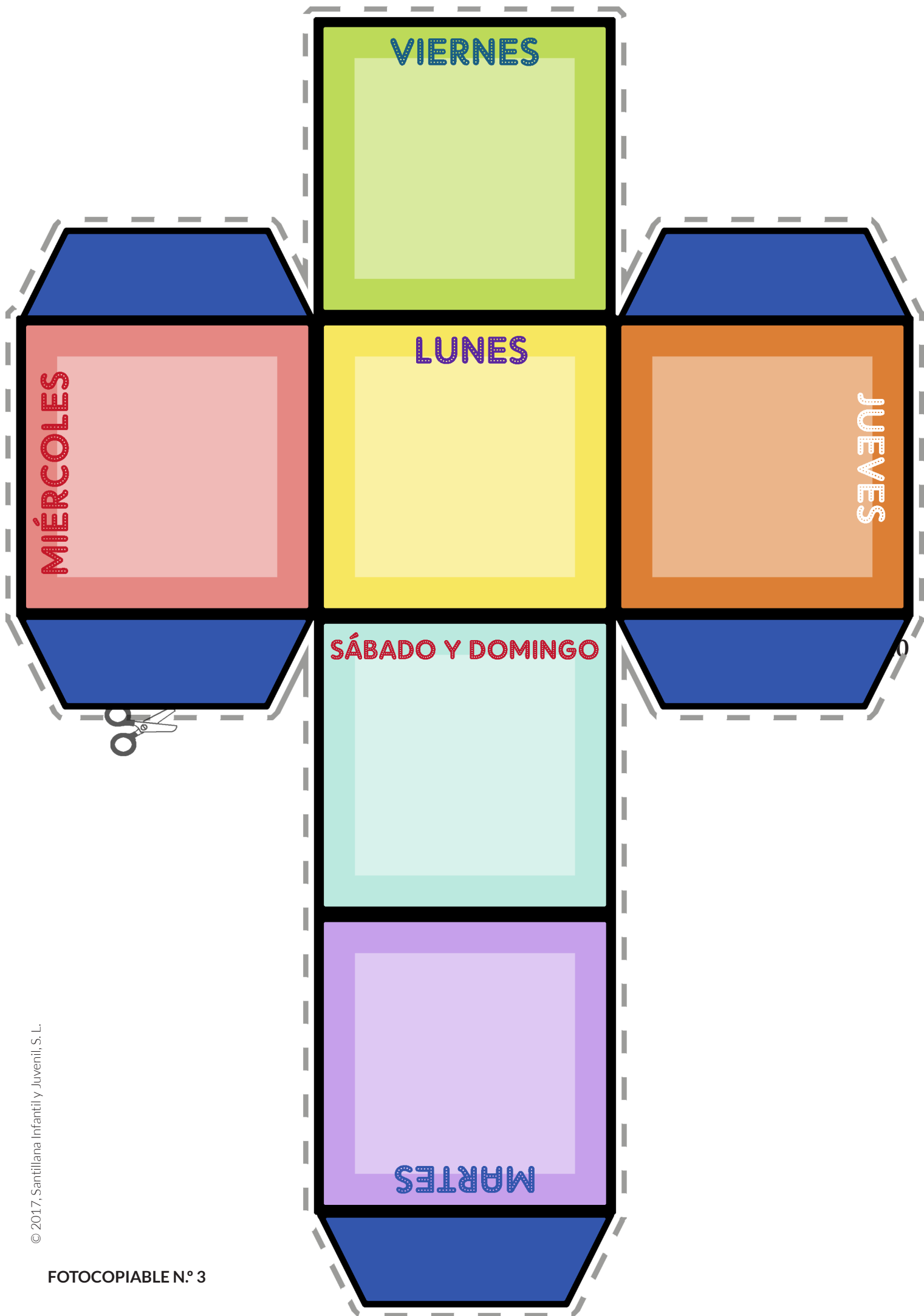
Se necesita:

- Fotocopiable N.º 3 y fotocopiable N.º 4
- Tijera
- Pegamento

1. **Imprimir** el fotocopiable N.º 3 y recortar por la línea de puntos.
2. **Plegar** por las líneas negras que delimitan las diferentes caras.
3. **Doblar** las pestañas azules hacia dentro para armar un cubo como el del dibujo.
4. **Imprimir** el fotocopiable N.º 4.
Recortar las extraescolares que realices durante la semana.
5. **Pegar** cada una en el día correspondiente.
Si alguna de las actividades que haces no está, puedes dibujarlas en cualquiera las dos casillas vacías.

¡Disfruta de tus extraescolares
sin olvidar ninguna!





VIERNES







LUNES

SÁBADO Y DOMINGO

MARTES

MIÉRCOLES

JUEVES





El juego de los bibliotecarios

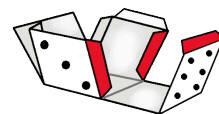
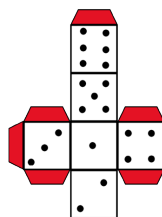
Podrás jugar y saber quién es el más rápido colocando los libros.

Se necesita:

- Fotocopiable N.º 5, fotocopiable N.º 6 y fotocopiable N.º 7
- Tijera
- Pegamento

1. **Imprimir** y recortar los libros y el dado del fotocopiable N.º 5 y el fotocopiable N.º 6.

2. **Armar** el dado según el dibujo.



3. **Imprimir** y recortar las estanterías del fotocopiable N.º 7.



4. El juego es para dos jugadores, pero, si hay más participantes, pueden imprimirse más estanterías y libros.

5. **Instrucciones del juego:**

Cada jugador tiene su estantería. Entre ellos están todos los libros.

El primer jugador tira el dado y coge tantos libros como el número que haya salido, colocándolos en cada casilla de la estantería.

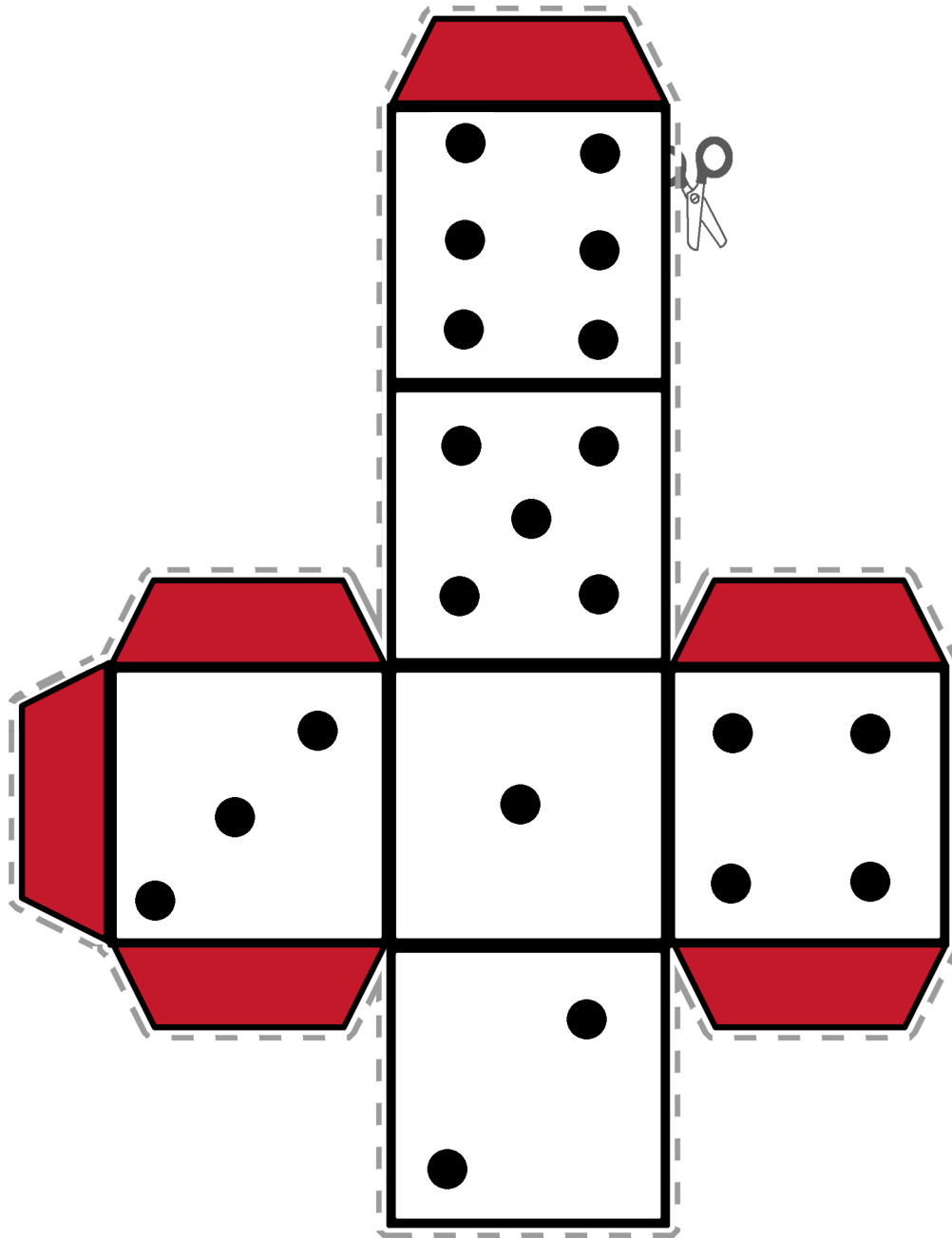
El primero en llenar su estantería gana el título de:






«Bibliotecario eficaz».


Se puede complicar haciendo que el último lanzamiento dé el número exacto de casillas que faltan por completar.

¡Te invitamos a pasar un rato divertido!

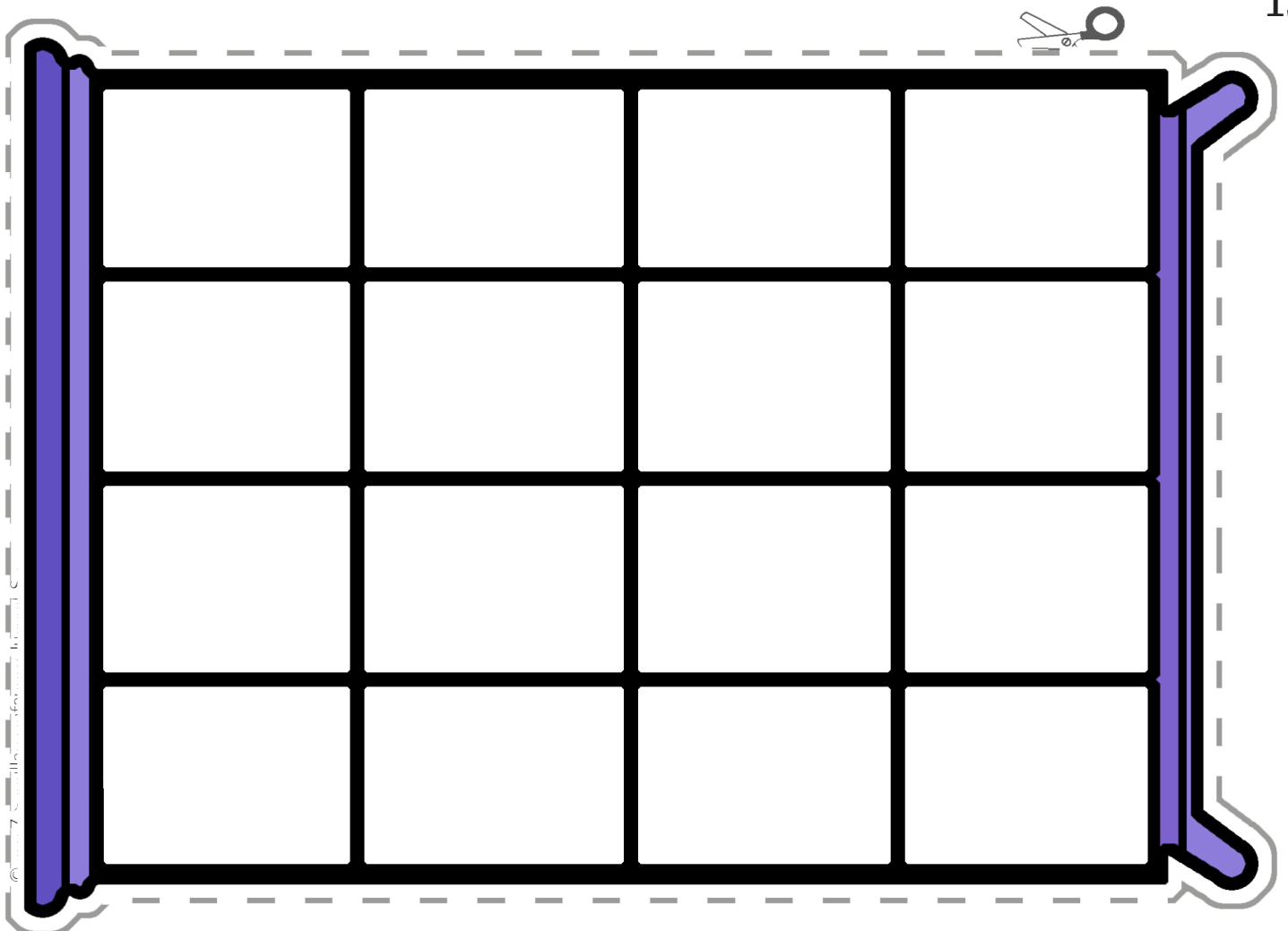








15





Barritas energéticas con plátano

Leer consume mucha azúcar, así que para reponer fuerzas te proponemos hacer unas barritas reparadoras para llevar al colegio.

Se necesita:

- 2 plátanos maduros
- 2 cucharadas de miel
- 2 cucharadas de mantequilla
- 1 cucharada de canela
- 1 taza de avena

Añadir, según el gusto de cada uno, 1 taza con:

- Coco rallado
- Sésamo, pipas de girasol y calabaza
- Pasas
- Frutos secos picados (pistachos, almendras, nueces, avellanas).
- Pepitas de chocolate

1. **Triturar** los plátanos con un tenedor. Agregar la miel y la mantequilla a temperatura ambiente. **Mezclar** bien.
2. **Echar** el resto de los ingredientes y **mezclar** todo hasta lograr una masa.
3. **Forrar** un molde con papel de cocina y poner la mezcla apretándola con un tenedor hasta que quede compacta.
4. Hornear a 180° durante 20 minutos, o hasta que los bordes empiecen a dorarse. La miel y las frutas se queman con facilidad, por eso hay que vigilarlo.

¡Son ideales para recuperar energía a la hora del recreo!





Autora
Inés Burgos

Ilustración de cubierta de
Quentin Blake
del libro

El secuestro de la bibliotecaria
(Loqueleo 2017)