

Un mundo al revés

**En este número
podrás encontrar:**

**recomendaciones
literarias,
curiosidades,
manualidades y
pasatiempos**




Si llevamos nuestra **IMAGINACIÓN**
al límite podemos llegar a fantasear
con un mundo **AL REVÉS**.

¿Imaginas un lugar
en el que caminar por el techo?
¿Un verano en el que hagamos
la lista de los Reyes Magos?

¿Una hija que tenga que ir
al trabajo y cuidar de sus padres?
¿Un perro que maúlle
y un gato que ladre?

¿Y un dentista que coma caramelos
hasta que se le caigan todos los dientes?

Te invitamos desde aquí
a que imagines y disfrutes
de un mundo como jamás
habías soñado.





Viajemos junto
con Gianni Rodari
a un mundo de fantasía,
donde los cuentos
suceden al revés.

+4

Cuentos al revés


Gianni Rodari

Ilustraciones de Nicoletta Costa

Érase una vez un pobre lobillo que llevaba
la comida de su abuela en un hatillo.
Tropezó con la temible Caperucita Roja...
Adivina todo lo que pasó después.

¡Lee esta divertida historia para averiguarlo!

Y si quieres ver el bibliotrailer
del libro solo tienes que acercar
tu teléfono móvil
a este código QR.





Tarta en taza

En el mundo al revés las tartas tienen ingredientes como las hortalizas, se sirven en taza y además ¡se hacen en menos de dos minutos! Te damos la receta para que disfrutes de una merienda loca que parece que sale de un mundo imposible.

Se necesita:

- 1 taza apta para microondas
- 4 cucharadas de harina
- 1 cucharada de azúcar
- 1 cucharadita de polvo de hornear
- 1 pizca de sal y otra de canela
- 1 cucharada de aceite
- 3 cucharadas de leche
- 2 cucharadas de zanahoria rallada
- Opcional: 1 cucharada de nueces picadas

1. **Echa** en la taza las cuatro cucharadas de harina, la cucharada de azúcar, el polvo de hornear, la sal y la canela (si prefieres puedes reemplazarla por esencia de vainilla o no ponerle nada).
2. **Agrega** la leche, el aceite y por último la zanahoria rallada y si quieres, también las nueces.
3. **Mezcla** bien hasta que quede totalmente disuelto y sin grumos.
4. **Hornea** en el microondas durante un minuto y medio.
5. Puedes darle un toque profesional **espolvoreando** tu mini tarta en taza con azúcar glas.



¡Que aproveche!

El loco cuento de todos los cuentos

es una divertida comedia dividida en once escenas, en la que personajes clásicos como Caperucita Roja, Blancanieves o El Gato con Botas se encuentran metidos en una desopilante historia de encuentros, desencuentros, confusiones y cambios de roles. Esta obra nos permite recuperar los valores que se despliegan en los cuentos tradicionales, como el del sacrificio y la solidaridad, el compañerismo y la pertenencia al grupo.



Una divertida y alocada historia donde nada es lo que parece.

+8

El loco cuento de todos los cuentos

José María Plaza

Ilustraciones de Jvlivs

¿Te imaginas una historia en la que un lobo se cree la abuelita de Caperucita, los tres cerditos insisten en ser los siete enanitos y el barbudo Gruñón está convencido de que es la Bella Durmiente y se pone a esperar al Príncipe?
¿Se besarán?





¿Te atreverías a retomar otros cuentos clásicos y darles la vuelta?



Anímate y prueba con *Los tres cerditos*,
El patito feo, *El Gato con Botas*, etc.
Escoge el que más te guste y más loco resulte el final.

Para completar tu creación fabrica un libro muy original...,
¡un libro que puedes girar y leer del derecho y del revés!
Te enseñamos cómo hacerlo. **¡Sigue las instrucciones!**

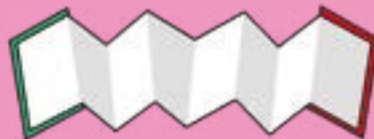
Se necesita:

- 1 folio
- Cartoncillo
- Tijeras
- Pegamentos
- Celo

1. **Pliega** y **corta** el folio a lo largo.
2. **Dobla** cada parte por la mitad y de nuevo por la mitad.
Une y pega las dos tiras con celo, debe quedar como un acordeón.
3. **Corta** dos cartoncillos y **pega** a la primera y última página, serán las dos cubiertas de tu libro.
4. **Escribe** e **ilustra** tu cuento en el interior.
Ideas: puedes escribir una historia que sea de una manera distinta para cada lado de tu libro, por ejemplo, que de un lado la bruja sea malísima y del otro dulce y buena, otra idea es que puedas contar tu cuento de un lado con texto y del otro lado con dibujos.
5. **Diseña** sobre el cartoncillo una cubierta adecuada para cada lado del cuento.



Mira el modelo terminado:



**¡Eh! Y no olvides
firmar tu libro.**



Pensar en un mundo al revés ha sido siempre una idea que ha rondado la cabeza de muchos.

¿Te atreves a cantar la canción Érase una vez?

Érase una vez
un lobito bueno
al que maltrataban
todos los corderos.

Y había también
un príncipe malo,
una bruja hermosa
y un pirata honrado.

Todas estas cosas
había una vez.
Cuando yo soñaba
un mundo al revés.

**Por si no te la sabes, te dejamos
aquí letra y música.
Apunta a este QR con tu móvil.**



¿Conoces a los valientes exploradores espaciales Lalo y Rufino?



+6

Capitán Lenteja
Jorge Campos

Lalo y Rufino son dos intrépidos héroes y están a punto de vivir una gran aventura.

Partirán del curioso planeta Lentejón con la idea de dar la vuelta al universo. Sin duda, ¡una misión muy arriesgada!

Por el camino, harán nuevos amigos y tendrán que enfrentarse a una malvada mosca que quiere acabar con el planeta Tierra.

¿Cómo podrán vencerla?

Solo hay una manera: despertar el gran poder que todo lentejón lleva dentro...

Aquí os dejamos una muestra de este divertido libro.



Letras vegetales

Son lentejas:
si quieres las coges
o si no las dejas.



Solo tienes que seguir estas instrucciones
y ser muy paciente.

Se necesita:

- 1 bandeja de porexpán
- Un puñado de lentejas
- Papel de cocina
- Algodón

1. **Pon** una hoja de papel de cocina en la bandeja de porexpan.
2. **Pon** algodón encima de la bandeja.
3. **Colocar** las lentejas sobre el algodón con la forma de la letra que hayas elegido.
4. **Humedecer** las lentejas con un pulverizador de agua. Se podrán observar cambios a partir de los dos días.
5. **¡Importante!** Hay que **mantener** el algodón siempre húmedo.



1er día



4.º día



7.º día



+4

Opuestos

Roald Dahl

Ilustraciones de Quentin Blake

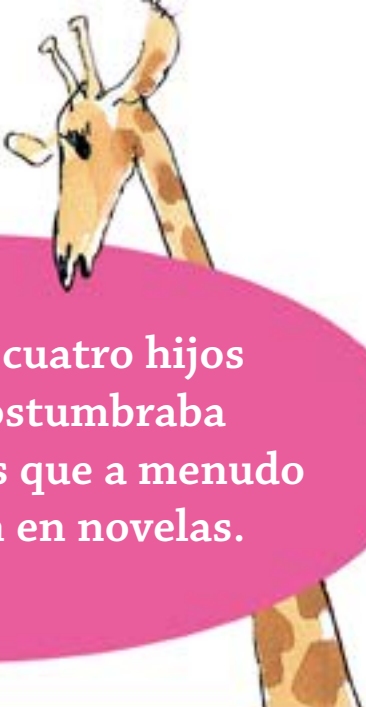
¡Aprende los opuestos con El cocodrilo Enorme!




Roald Dahl fue novelista y autor de cuentos para niños y adultos. Entre sus libros más populares están *Charlie y la fábrica de chocolate*, *Matilda*, *El Gran Gigante Bonachón* y *Las brujas*.



Curiosidades de Roald Dahl




Fue padre de cuatro hijos a los que acostumbraba a contar cuentos que a menudo se convertían en novelas.




No solo escribió para niños, también hizo literatura para adultos, incluso guiones de varias películas de James Bond.

Gran amante de la aventura, se atrevió a explorar mundo pero terminó siendo vendedor ambulante, hasta que lo cambió por piloto de guerra.



Era un espécimen de casi dos metros de altura y aspecto desaliñado que escribía en una caravana («la cabaña de escribir»), sentado en un sillón con una tabla apoyada en los reposabrazos. No dejaba pasar a nadie salvo a Quentin Blake, su ilustrador.



Fue un hombre intenso y lleno de contradicciones. Un filántropo tendente a la crueldad, un cascarrabias admirador del universo infantil, un tierno cínico, un antisemita con amigos judíos, un maleducado y cautivador.



Acertijo desplumado

Mira esta ilustración del libro *El águila que no quería volar*.
¿Te atreves con un acertijo rápido? Ahí va:

Observa estas aves que están frente al águila.

¿Qué cantidad de patas hay en esta escena?

Solo tienes que mirar y pensar...



La solución está
al final del magacín.



+6

Lobo Ramón

María Canosa

Ilustraciones de Nuria Díaz

Ramón es un lobo diferente a los demás, tanto por lo que le gusta comer como por la ropa con la que se viste. Por eso a veces se siente solo. Esta situación lo anima a acercarse a los vecinos, pero ellos le tienen miedo porque es un lobo. Esto le trae muchos problemas.

¿Será Ramón capaz de hacer nuevos amigos?

¿Por qué leer este libro?

Ramón es un lobo distinto a los de su especie.

Rompe el estereotipo de los lobos: tiene un carácter amable, es solidario, no come carne, viste faldas llamativas, va a la escuela... Poco a poco otros animales del bosque se dan cuenta de que es inofensivo y un buen amigo.

Esta es una **fábula moderna** con un claro mensaje a favor de la **inclusión** y de la **diversidad**; una historia llena de **positivismo** con pinceladas de **humor**.



Lobo lector


No te pierdas entre tanta página. Señala la hoja donde dejaste la lectura. Deja que el lobo le dé un mordisquito a tu libro.

Se necesita:

- Fotocopiable N.º 1
- Pegamento
- Tijeras
- Tu libro

1. **Recorta** las partes del fotocopiable N.º1.
2. **Pliégalo** siguiendo las instrucciones del modelo.
3. **Encaja** la abertura en la página que quieras marcar.

Mira el proceso:



Ahora que puedes encontrar la página, no pierdas el libro.





Rimando voy, rimando vengo

Vamos a ver si eres capaz de reconocer la rima de estos versos. Lee las estrofas, fíjate en las palabras destacadas en color azul y rodea la que mejor suene.

Este libro está pensado para ti,
para hacerte **llorar / sonreír**
o reír a carcajadas
porque tú no te tomas en serio
los cuentos de **brujas / hadas**.
Con una Cenicienta muy enamorada
que al final se casa
con un fabricante de **zapatos / mermelada**.
Con un lobo atrevido y bribón
que destruye la casa de paja
de un cerdito **travieso / tontorrón**.



Con el joven Juan,
despistado y tarambana,
que cambia una habichuela
por la vaca **Linda / Juana**.

Con Caperucita Roja
muy valiente
y un lobo asustado
que no consigue
hincarle el **diente / que tuviera miedo**.

Con un espejito
con poder extraordinario
que acierta una quiniela
y convierte a siete enanos
en **gigantes / supermillonarios**.



Sopa de lentejas

¿Esta sopa solo tiene una lenteja?

La palabra **LENTEJA** está escrita correctamente solo una sola vez.

¿Te atreves a encontrarla?

Búscala escrita en horizontal o en vertical.

L	E	N	T	E	L	A	N	L	E	N	T	L
E	L	A	N	T	E	J	A	E	N	L	E	E
J	E	N	T	J	N	L	E	N	T	A	J	N
A	L	E	N	J	A	T	J	E	N	T	A	T
T	E	J	L	E	N	J	A	T	E	E	L	E
N	N	L	E	N	J	A	N	J	A	J	E	L
J	T	A	N	E	T	E	T	E	L	A	N	E
A	E	N	T	A	E	L	J	T	J	T	E	J
N	J	T	E	T	J	L	T	E	T	E	N	A
T	A	E	T	J	A	E	E	J	A	J	T	L
L	E	N	J	E	J	A	J	A	J	A	E	E
J	L	A	N	T	E	L	E	L	A	L	J	N
A	E	L	E	N	T	A	J	E	L	E	A	T



Encuentra la solución
al final del magacín.

Te recomendamos otro divertidísimo libro de **Roald Dahl**, acompañado por las hilarantes ilustraciones de **Quentin Blake**.

+10

Cuentos en verso para niños perversos

Roald Dahl

Ilustraciones de Quentin Blake


Si eres de los que ya no se toman en serio los cuentos de hadas, este libro es para ti. ¿Sabías que Blancanieves era la jefa de una banda de enanos apostadores? Ricitos de Oro no es tan tierna y Caperucita Roja colecciona abrigos de piel de lobo. Roald Dahl reinventa seis de sus cuentos favoritos.



Pasatiempo Buen ojo

En este libro, en el cuento *Blancanieves y los siete enanos* verás esta ilustración.

¿Eres capaz de encontrar en qué sección se encuentran estos dos fragmentos?



Encuentra la solución al final del magacín.

¿Otro momento poético?

¡Anímate con estas rimas!

Te damos una página del libro

Cuentos en verso para niños perversos de Roald Dahl.

Pero faltan algunas palabras. ¿Eres capaz de leer el texto poniéndolas mentalmente en cada oración?

Para ayudarte hemos dejado las palabras a un lado.



Caperucita Roja y el Lobo

Estando una mañana haciendo el bobo
le entró un hambre espantosa al Señor []
así que, para echarse algo a la muela,
se fue corriendo a casa de la []
«¿Puedo pasar, Señora?», preguntó.
La pobre anciana, al verlo, se []
pensando: «¡Este me come de un bocado!».
Y, claro, no se había []
se convirtió la Abuela en alimento
en menos tiempo del que aquí te []



equivocado:

cuento.

Lobo,

Abuela.

asustó

Busca la solución
al final del magacín.

Una alegoría sobre la libertad y la existencia humana.

+4

El águila que no quería volar

James Aggrey

Ilustraciones de Wolf Erlbruch

Un hombre va a la montaña y encuentra un aguilucho a quien decide criar en el corral de las gallinas como una más. Al cabo de unos años, un sabio le indica que aquel pájaro no es una gallina, sino un águila, y le propone poner a prueba al animal para demostrarle que se ha equivocado. ¿Se reconocerá el águila a sí misma y podrá elevarse en el cielo?

Si quieres saber algo más acerca de este clásico infantil [abre las primeras páginas del libro.](#)



Hay superhéroes, hay héroes de barrio, héroes clásicos, antihéroes e incluso hemos aprendido que ahora también existen las superheroínas.

• Como ves, los hay de muy distinta clase y con los superpoderes que imagines o incluso sin ellos.

CAPITÁN LENTEJA es uno de esos.

Però seguro que no eres capaz de imaginar qué clase de herramienta usa para vencer a los malos.

¡Un ruido tremendo! ¡Un olor repugnante!

¿Lo has adivinado?

Si quieres leer más acerca de este superhéroe, su compañero y los malecheros que rompen su paz, visita el planeta Lentejón.



Y si quieres tener tu carnet de superheroína o superhéroe solo has de pasar la página.

¡Vete pensando en su nombre y poderes!



Imprime y recorta tu carné y despliega tus súperpoderes.



HERRAMIENTA:

ENEMIGO:

SUPERPODERES:



HERRAMIENTA:

ENEMIGO:

SUPERPODERES:



MI FOTO

CAPITÁN

NOMBRE:

FECHA DE NACIMIENTO: / /

LUGAR DE NACIMIENTO:

CAPITÁN LENTEJA

ISBN: 978-84-9122-542-3

loqueleō



MI FOTO

CAPITANA

NOMBRE:

FECHA DE NACIMIENTO: / /


LUGAR DE NACIMIENTO:

CAPITÁN LENTEJA

ISBN: 978-84-9122-542-3

loqueleō

Aquí tienes la solución
del pasatiempo *Sopa de lentejas*.



Marcado en amarillo puedes ver la solución de *Buen ojo*.
Están en las secciones
B - 4 y C - 5.



Ahora sí puedes leer el texto completo.

Caperucita Roja y el Lobo

Estando una mañana haciendo el bobo le entró un hambre espantosa al Señor Lobo, así que, para echarse algo a la muela, se fue corriendo a casa de la Abuela. «¿Puedo pasar, Señora?», preguntó. La pobre anciana, al verlo, se asustó pensando: «¡Este me come de un bocado!». Y, claro, no se había equivocado: se convirtió la Abuela en alimento en menos tiempo del que aquí te cuento.



La solución del *Acertijo desplumado*:
en total hay 18 patas, 2 patas por cada ave.

Autora
(diseño, manualidades
y maquetación)
Inés Burgos
Textos
Elena Ortega Pascual

Ilustración de cubierta e interior
de **Nicoletta Costa**
del libro *Cuentos al revés*

Ilustraciones de **Nuria Díaz**
del libro *Lobo Ramón*

Ilustraciones de **Julius**
del libro *El loco cuento*
de todos los cuentos

Ilustraciones de **Quentin Blake**
de los libros *Opuestos*
y *Cuentos en verso para niños perversos*

Ilustraciones de **Jorge Campos**
del libro *Capitán Lenteja*

Ilustraciones de **Wolf Erlbruch**
del libro *El águila*
que no quería volar

