

magacín
leer
en familia



Roald Dahl

fue un gran escritor inglés,
brillante, irreverente y divertido.



Su estilo, entre lo fantástico
y lo realista, se caracteriza
por las grandes dosis de humor negro
con las que envuelve sus maravillosos relatos.

Aquí encontrarás actividades y sugerencias
junto con anécdotas y curiosidades del autor.

Aprovecha las vacaciones de Navidad
para leer a Roald Dahl.
Disfruta de sus libros
y de las maravillosas ideas
que aquí te ofrecemos.

Sigue pasando páginas.



Cuéntame un cuento

Y si tú no quieres, ¡yo te lo cuento!

Con esta idea podrás jugar a inventar cuentos y sorprenderte con historias imposibles.

Se necesita:


- *Cartón reutilizado*
- *Tijeras*
- *Lápices de colores*
- *Bolsa*

1. Utilizando una caja de cereales o similar **corta** tarjetas de igual tamaño.
2. Vas a plantear tres tipos de tarjetas. **Dibuja y colorea** en las tarjetas: **personajes** (con personajes de cuentos, personas que conozcas, tus mascotas, animales, personajes fantásticos), **objetos** (muebles, comidas, herramientas), y **elementos navideños** (abeto, estrella, campanas, renos, regalos, adornos, ¡y lo que se te ocurra!).
3. **Guarda** las tarjetas en una bolsa o caja.

Y, tres, dos, uno, ¡empieza la acción!

Quien quiera contar el cuento deberá ir sacando de la bolsa tarjetas de una en una e irá inventando una historia guiándose con lo que le sugieran las imágenes.

El cuentacuentos puede sacar tantas tarjetas como quiera y dar por terminada la historia cuando decida.



Para que te inspires
te regalamos
una página del libro:
**Cuentos en verso
para niños perversos**
(y ponerte los dientes largos
como al Señor Lobo).

Caperucita Roja y el Lobo

Estando una mañana haciendo el bobo
le entró un hambre espantosa al Señor Lobo,
así que, para echarse algo a la muela,
se fue corriendo a casa de la Abuela.
«¿Puedo pasar, Señora?», preguntó.
La pobre anciana, al verlo, se asustó
pensando: «¡Este me come de un bocado!».
Y, claro, no se había equivocado:
se convirtió la Abuela en alimento
en menos tiempo del que aquí te cuento.





+10

Cuentos en verso para niños perversos

Roald Dahl

Ilustraciones de Quentin Blake

Si eres de los que ya no se toman en serio los cuentos de hadas, este libro es para ti. ¿Sabías que Blancanieves era la jefa de una banda de enanos apostadores? Ricitos de Oro no es tan tierna y Caperucita Roja colecciona abrigos de piel de lobo. Roald Dahl reinventa seis de sus cuentos favoritos.

**Una particular revisión
de los cuentos clásicos
en donde nada
es como parece.**



¿Qué es esto?

¿Una piedra
de la luna?

¿Una caca
de escarabajo
pelotero ?


¿Un balón
desinflado?

¿Un meteorito?

¿Una canica
de la prehistoria?

¿Un huevo
de algún pajarraco
extraño?

Para saber la respuesta
pasa a la siguiente página.



Respuesta:

Es la famosa bola que fue haciendo Roald Dahl
¡con el papel de las chocolatinas que se comía!

Decía en su obra *Mi año*:
*Nunca perdí mi bola de papel plateado
del envoltorio de las chocolatinas
y hoy está, como lo ha hecho desde
que comencé a escribir, en la vieja mesa
de pino al lado de mi silla de escritura.*

Curiosidad chocolatera

Roald Dahl era un fan de las chocolatinas.

Cuenta en su autobiografía que había una famosa y gran
fábrica de chocolates cerca de su colegio, y que de vez
en cuando les daban a cada alumno una caja de cartón gris
con 12 chocolatinas, todas de formas distintas,
y de diferentes sabores.

A cambio de este regalo, les pedían que probaran
cada chocolatina muy cuidadosamente,
le pusieran nota e hicieran un comentario
razonable explicando por qué
les gustaba o no les gustaba.

Fue por vivir esa deliciosa experiencia
que le vino la inspiración de una
de sus obras más famosas:

*Charlie y la fábrica
de chocolate.*

Curioso, ¿eh?



Tarjeta de chocolate

A quienes les gusta el chocolate y felicitar la Navidad, aquí va esta tarjeta.

¡Ojo no te comas el chocolate antes de ponerlo en el folio!


Se necesita:

- 1 folio
- Ceras blancas
- 1 cucharadita de cacao

1. **Pinta** con las ceras blancas en el folio.
2. **Espolvorea** el cacao por encima y pasa los dedos frotando suavemente por encima del dibujo.
3. Verás como **aparece** el dibujo como por arte de magia.
4. **Sacude** el papel para que caiga el cacao suelto.



**Aunque huela deliciosa,
¡no se te ocurra
darle un bocado!**



Los insectos y otros bichos del mundo animal a veces son molestos pero son muy necesarios. Como lo es dar rienda suelta a nuestra creatividad. A continuación te invitamos a que crees.

¡Bichea entre nuestras manualidades!



+10

Los gigantescos bichos de James

Roald Dahl

Ilustraciones de Quentin Blake

James Henry Trotter encontró un melocotón gigante lleno de bichos enormes, ¡que lo llevó a una aventura a través del océano! Puede que tú no tengas un melocotón gigante en el que viajar, pero ahí fuera hay un mundo lleno de bichos por descubrir... Así que prepárate para descubrir un montón de datos fascinantes sobre estos pequeños y maravillosos invertebrados.





Invasión de bichos peludos

Te proponemos decorar tu árbol navideño con unos bichejos muy originales.


Sigue leyendo:

Se necesita:


- Lana o hilo grueso de distintos colores
- Ojos móviles
- Pegamento
- Tijeras

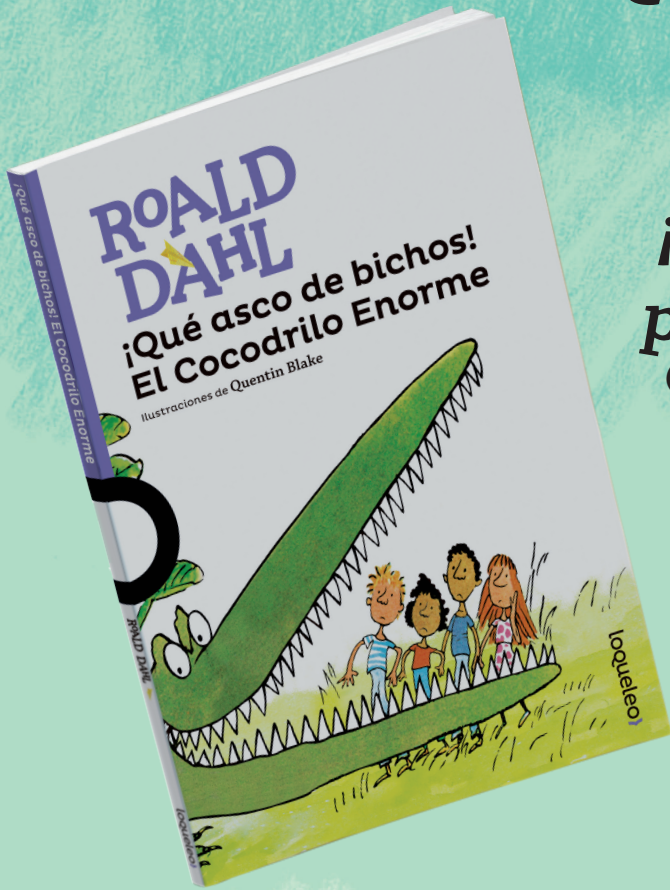


1. Con la lana o hilo, **fabrica** un pompón. Si no sabes cómo hacerlo sigue estas sencillas instrucciones que te mostramos en la siguiente ilustración.



2. Cuando ates la lana **deja** un hilo más largo para colgarlo. Y también si quieres deja algunos más para las patitas.
3. **Pega** los ojos móviles, pon todos los que quieras para convertir el pompón en un bicho divertido.





¿Aún tienes ganas
de más bichos?

¡Tenemos otro libro
para recomendarte!
(y otra idea para hacer en Navidad).

+8

*¡Qué asco de bichos!
El Cocodrilo Enorme*

Roald Dahl

Ilustraciones de Quentin Blake

Son nueve historias en verso sobre las aventuras
de unos curiosos animales que se enfrentan
a los humanos para sobrevivir.
El Cocodrilo Enorme siembra el terror en la selva.
Quiere comerse a un niño y para ello recurre
a todo tipo de trucos y disfraces.



Muchísimos y buenos bichos

FACILÍSIMO

Si quieres una idea para hacer tus propios bichitos y que incluso te sirvan para hacer regalines originales, sigue leyendo:

Se necesita:

- Cáscaras de nueces
- Témperas y pinceles

1. **Pinta** las cáscaras simulando distintos bichitos como mariquitas, escarabajos, bichos bola, o **diseña** tus propios bichos.

Te damos algunos modelos:




Y te sugerimos algunas utilidades:

1. Como botones.
2. Fichas de tres en raya.
3. Adornos para tu árbol de Navidad.
4. Colgante.



Y para
los más
pequeños



+4

Opuestos

Roald Dahl

Ilustraciones de Quentin Blake

¡Aprendemos los opuestos
con **El cocodrilo Enorme!**



Autora
Inés Burgos

Todas las ilustraciones son de **Quentin Blake**
de los libros:

Los gigantescos bichos de James
(Loqueleo)

**Qué asco de bichos
¡El Cocodrilo Enorme!**
(Loqueleo)

Opuestos
(Loqueleo)

1, 2, 3
(Loqueleo)

Abc
(Loqueleo)

Colores
(Loqueleo)

Cómo ser un genio con Matilda
(Loqueleo)

