




DÍA DE ROALD DAHL

13
SEPTIEMBRE
2020

¡ÚNETE A LA FIESTA!



loqueleg

ÍNDICE

CUIDADO CON LAS BRUJAS

¡Saludos!
Lección de creación de personajes
astutos
Fórmula 86. Lámpara de lava
Ratones maravillosos

ASOMBROSAS ACTIVIDADES

Tinta increíble. Tinta invisible
La sala de inventos
Viaje en el melocotón
Gigantes galopantes
La caridad de los niños maravillosos
de Roald Dahl
El personaje más malvado
Dibuja tu propio villano

SIGUE JUGANDO

Mensajes secretos
Búsqueda de palabras
Disfrázate como los personajes
de Roald Dahl
Patatas arriba. Trucos



Lección de creación de PERSONAJES ASTUTOS

En las historias de Roald Dahl, el lenguaje se usa para dar vida a los personajes, y esto es especialmente evidente en *Las brujas*.

«¡Miserrables brrugas!».
«¡Flogas y perresosas brrugas!».
«¡Sois una pandilla de gusanos harraganes que no valen parra nada!».
«Rrepugnantes niños».
«Los niños son rrepulsivos».



La Gran Bruja tiene una forma muy peculiar de hablar, especialmente cuando describe a los niños, a quienes odia con pasión.

¡Imagina que eres la Gran Bruja! ¡Escribe algunas frases sobre los niños malolientes!

.....

.....

.....

.....

.....

.....

.....

.....

¿Puedes inventar tu propio lenguaje de bruja?

Usa el cuadro de ideas para contar con una ayuda extra.

TÚ, RREMATADA IMBÉCIL gjetones
ESPANTAGO SIN SESO ASQUERROSOS CHIQUILLOS
APESTOSO ENANO
RREPELENTE CRÍO rrepulsivo



Cuatro personajes diferentes hablan en las siguientes viñetas. ¿Cómo crees que es su personalidad? Escribe tus ideas debajo de cada cita.

«Soy una brujófila retirada, cuando era más joven viajé por todo el mundo intentando seguir la pista de la Gran Bruja».

«¡Miserrables brrugas! ¡Flogas y perresosas brrugas! ¡Sois una pandilla de gusanos harraganes que no valen parra nada».

«Mis padres me dejan comer todo lo que quiero, prefiero estar con ellos que con usted».

«No llores, abuela, podía haber sido mucho peor. Logré escapar de ellas. Estoy vivo».

¿Sabías que los personajes de un libro pueden decir lo mismo de diferentes formas? **Escribe una oración para cada uno de los que aparecen a continuación.**

Un niño en el patio de recreo le pregunta a un amigo qué le pasa.

.....

.....

Un cuidador del zoológico le pregunta a un elefante qué le pasa.

.....

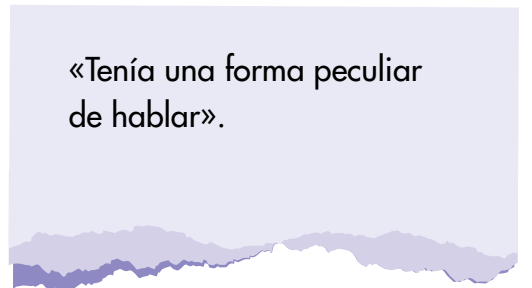
.....

Un ladrón le pregunta a un policía qué le pasa.

.....

.....

«Tenía una forma peculiar de hablar».



Fórmula 86

LÁMPARA DE LAVA

¡Esas brujas desagradables lo han vuelto a hacer! ¿Puedes experimentar con esta burbujeante receta y recrear su horrible fórmula?

NECESITARÁS:

- UNA BOTELLA PARA TU FÓRMULA (Sugerimos plástico transparente)
- SÉRUM DE SALTAGATOS (Agua)
- ACEITE DE CHISMORREO (Aceite vegetal)
- MOCOS DE ESPURREADOR (Colorante alimenticio)
- GARRA DE APLASTACANGREJOS (Tabletas efervescentes)

LA RECETA DE LAS BRUJAS:

Vierte el Sérum de Saltagatos hasta que un cuarto de tu botella esté llena.

A continuación, rellénala hasta casi el tope con Aceite de Chismorreo. Asegúrate de dejar algo de espacio para que tu fórmula pueda burbujear y hervir.

Agrega un montón de Mocos de Espurreador hasta que la fórmula resulte agradable y brillante.

Machaca tu Garra de Aplastacangrejos y viértela con cuidado en la botella. Eso debería provocar un efecto inmediato. Añade más si tu fórmula no está burbujeando.

EXTRAS:

¿Por qué no decoras una etiqueta para tu botella o copias tu receta para usarla más tarde? Aquí tienes una plantilla.



Mi botella puede contener _____ ml de la Fórmula 86.

$\frac{1}{4}$ de _____ ml es _____ ml, por lo tanto hay que agregar Sérum de Saltagatos.

$\frac{3}{4}$ de ml es _____, así que necesito añadir Aceite de Chismorreo.

Por último, tengo que agregar _____ gotas de mocos de Espurreador y _____ Garras de Aplastacangrejos.



#DiaRoaldDahl

[t @loqueleo_es](#) [f @loqueleosantillanaspain](#)

www.roalddahl.com
www.loqueleo.com/es

13
SEPTIEMBRE
2020

Ratones MARAVILLOSOS

El protagonista de *Las brujas* no se deja vencer por que le hayan convertido en ratón. Haz tu propio ratón de papel y ten cuidado de que no te alcancen los trucos de las brujas...



DECORAR LOS RATONES
DIBUJANDO LOS OJOS.
¡Y PINTAR LA NARIZ,
LAS OREJAS Y LA COLA!

INSTRUCCIONES:

Paso 1: Recorta todas las piezas de tu ratón. Ten cuidado de cortar solo a lo largo de la línea continua. Las líneas discontinuas muestran dónde hay que doblar más tarde.

Paso 2: Decora el cuerpo, la cola y las orejas de tu ratón.

Paso 3: Aplica un poco de pegamento donde está indicado y haz un pequeño cono.

Paso 4: Dobla las orejas a lo largo de la línea punteada, aplica pegamento a la punta puntiaguda y pliega el cuerpo de tu ratón, asegurándote de que la parte doblada de las orejas queda oculta.

NECESITARÁS:

- Una copia de esta plantilla
- Lápices de colores
- Tijeras
- Pegamento
- Bolígrafos o lápices de colores para decorar
- Minipompones (opcional)

Paso 5: Coloca la cola. Asegúrate de pegarla dentro de la parte superior del cono. Sal para detener a las brujas con tu ratón de papel y si ves a una mujer con un ratón en cada dedo, ¡cuidado! Podría ser una bruja...

¡SUPERCONSEJO! También puedes utilizar pequeños pompones para las orejas o la cola si quieres utilizar una textura divertida.

Tinta Increíble

TINTA INVISIBLE



Aunque no puedas hacer que un trozo de tiza escriba como lo hizo Matilda, ¡hay muchas otras formas inteligentes de que los mensajes aparezcan como por arte de magia!

VAS A NECESITAR:

- UN CUENCO
- MEDIO LIMÓN
- UNA CUCHARA
- AGUA
- BASTONCILLO DE ALGODÓN / PLUMA DE PLUMA / Palillo de dientes o cepillo de dientes con el que puedas escribir
- HOJAS DE PAPEL EN BLANCO
- UNA FUENTE DE CALOR, COMO LA LUZ DEL SOL O UNA BOMBILLA QUE PUEDAS ACERCAR AL PAPEL
- SAL
- UNA CERA PARA COLOREAR




Qué hay que hacer:

1



Exprime un poco de zumo de limón en el cuenco, añade unas gotas de agua con una cuchara y **mezcla** todo bien.

2




Sumerge la pluma o el bastoncillo de algodón en el zumo y escribe un mensaje en el papel.

DATO

GENIAL DE

Matilda

3



Pásale el mensaje a un amigo y dile que lo **caliente a la luz del sol**, o que le pida a un **adulto** que lo sostenga al lado de una bombilla.


Diluir el zumo de limón en agua hace que sea muy difícil de distinguir. Cuando se calienta, sin embargo, el zumo **se oxida y se vuelve marrón**, por eso se descubre el mensaje. También puedes intentar usar otros líquidos, como zumo de naranja, leche, miel o vinagre.

Mensajes MILAGROSOS

SUPERSENCILLOS

Si lo único que tienes a mano es papel y lápices, ¡todavía puedes escribir mensajes secretos! No tienes más que coger **dos trozos de papel** y poner uno sobre el otro. Escribe tu mensaje en la hoja de arriba, **ejerciendo mucha presión**. Después, separa esta hoja, destrúyela y **pásale el papel de abajo** a alguien. Lo único que tiene que hacer es **colorearla suavemente** con un lápiz y el mensaje aparecerá como por arte de magia... ¡cuando nadie esté mirando, claro!

Si no cuentas con mucho tiempo pero tienes una **cera blanca** a mano, puedes usarla para escribir un mensaje en un **papel blanco**. ¡Para descubrir lo que dice, tu amigo solo tiene que **pintarlo por encima** con acuarela!



Esta actividad ha sido extraída del libro *Cómo ser un genio con Matilda* (páginas 68-69).

DÍA DE
ROALD
DAHL
2020



#DiaRoaldDahl

@loqueleo_es @loqueleosantillanaspain

www.roalddahl.com
www.loqueleo.com/es

13

SEPTIEMBRE
2020


La sala de **INVENTOS**

Si fueras un inventor extraordinario como el señor Willy Wonka, ¿qué harías?
Haz un dibujo y describe tu creación.



Viaje en el **MELOCOTÓN**

James y sus amigos insectos se han desviado del rumbo. Ayúdalos a navegar de manera segura de regreso a tierra firme, evitando a las malvadas Sponge y Spiker y los terribles nubícolas.




#DiaRoaldDahl
t @ loqueleo_es f @ loqueleosantillanaspain
www.roalddahl.com
www.loqueleo.com/es

13
SEPTIEMBRE
2020

GIGANTES GALOPANTES

Sophie y el GGB necesitan encontrar el camino de regreso al País de los Sueños, ¡pero se han desviado un poco! ¿Puedes ayudarlos a encontrar el camino?



EL PERSONAJE MÁS MALVADO

Hemos visto hasta el momento algunos villanos verdaderamente terribles en su maldad pero ahora queremos ver uno más malvado todavía. Dibuja un ruin villano y escribe un breve párrafo que nos cuente todo sobre él. ¿Cuál es su nombre? ¿Qué cosas desagradables hace? ¡Usa tu imaginación y sé creativo!

¡Conoce a los personajes de los libros e inspírate!



La Gran Bruja

La Gran Bruja es todopoderosa, no tiene piedad y desea aplastar a todos los niños y que desaparezcan del planeta.



Los Cretinos

Son inmundos y repugnantes. Siempre están haciendo trastadas y son muy desagradables con todo el mundo.



Tía Sponge y tía Spiker

Las tías de James son horribles y egoístas. Le encargan las tareas más difíciles y hacen que se sienta triste y solo.



Benito, Buñuelo y Bufón

Todos ellos igual de malos. Estos tres antipáticos hacen todo lo posible para echar a don Zorro y su familia.



Señorita Trunchbull


La señorita Trunchbull es una profesora horrible que piensa que una escuela sería mucho mejor ¡sin estudiantes apestosos en ella!



#DiaRoaldDahl
@loqueleo_es @loqueleosantillanaspain
www.roalddahl.com
www.loqueleo.com/es

13
SEPTIEMBRE
2020

DIBUJA TU PROPIO VILLANO



.....

.....

.....

.....

.....

.....


.....



MENSAJES SECRETOS

Esas brujas confabuladoras han estado transmitiendo mensajes secretos que no quieren que nadie lea. Asigna un color a cada número de la plantilla y colorea.

Podrás revelar el mensaje oculto.




EL MENSAJE SECRETO ES:



BÚSQUEDA DE PALABRAS

¡Uh, oh! ¡Esas astutas brujas lo han vuelto a hacer! Han ocultado un mensaje en esta sopa de letras. ¿Podrás encontrar las palabras necesarias y descifrar el mensaje?



««U _ N _ O P R S E A N _ H _ C _ N

_ I N _ U _ N _ A _ Y _ O S _ L _ A _ O .

E _ P A C _ Ú R _ A _ _ S , M _ _ H _ C _ L _ S

Y H A _ L _ S D E _ _ P _ R _ C _ R ».

«Un niño por semana hacen cincuenta y dos al año. Espachurrados, machacados y hazlos desaparecer».



Disfrázate como los personajes DE ROALD DAHL

Ya seas Veruca Salt o Willy Wonka, celebra
el Día de Roald Dahl con estilo.

CÓMO VESTIRSE DE VERUCA SALT

NECESITARÁS:

- Un vestido de fiesta o una falda
- Una cinta o lazo gigante para tu cabello
- Una ardilla de juguete



- 1 Ponte un vestido de fiesta o una falda.
- 2 Ata un lazo grande en tu cabello.
- 3 Lleva contigo una ardilla de juguete.
- 4 ¡Coge tu libro de *Charlie y la fábrica de chocolate* y tu disfraz estará completo!



CÓMO VESTIRSE DE CHARLIE BUCKET

- 1 Haz tu propio Billeto Dorado y llévalo contigo.
- 2 Ponte un suéter, una camisa a cuadros y un pantalón.
- 3 Coge una pequeña tableta de chocolate y guárdala en el bolsillo.
- 4 ¡Lleva tu libro de *Charlie y la fábrica de chocolate* y tu disfraz estará completo!

NECESITARÁS:

- Un Billeto Dorado
- Unas tijeras
- Una tableta de chocolate
- Un suéter o una camisa a cuadros

ENCUENTRA MÁS IDEAS EN WWW.ROALDDAHL.COM/ROALDDAHLSTORYDAY



Patas arriba Trucos

Cuidado
con
¡los Cretinos
en 2021!

Los Cretinos siempre están tramando algo para fastidiarse el uno al otro, pero este simple truco es mucho menos desagradable que ellos.

Puedes apostar la vida a que la señora Cretino conoce todos los trucos posibles. Una mañana se sacó el ojo de cristal y lo echó dentro de la jarra de cerveza del señor Cretino cuando él no estaba mirando.

El señor Cretino estaba allí sentado bebiendo su cerveza lentamente. La espuma formaba un anillo blanco en los pelos «de su cara» o «de su barba».

«Estás tramando algo», dijo la señora Cretino, manteniéndose de espaldas para que él no pudiera ver que se había sacado el ojo de cristal. «Siempre que estás callado como ahora, así, sé muy bien que estás tramando algo».

La señora Cretino tenía razón. El señor Cretino estaba conspirando como loco. Estaba tratando de pensar en un truco realmente desagradable para hacerle ese día a su esposa.

«Ten cuidado», dijo la señora Cretino, «porque cuando veo que empiezas a tramar algo te vigilo como un búho». De repente, cuando el señor Cretino volcaba la última gota de cerveza en su garganta, se encontró con la mirada del horroroso ojo de cristal de la señora Cretino observándolo desde el fondo de la jarra. Esto le hizo dar un brinco.

«Ya te dije que estaba observándote», cacareó la señora Cretino.



NECESITARÁS:

- UNA TAZA
- UN PEDAZO DE TARJETA

Paso 1: Llena tu taza hasta el borde con agua (para que esté a punto de derramarse).

Paso 2: Coloca suavemente una tarjeta sobre la parte superior. Asegúrate de que cubre el borde completamente.

Paso 3: Voltea con cuidado la taza, sosteniendo la tarjeta en su lugar. Cuando la taza esté completamente boca abajo, retira la mano.

Paso 4: ¡Invita a tus amigos o familiares a descubrir tu increíble truco!

¡CONSEJO SUPERIOR!

Puede ser un poco complicado hacerlo bien, así que asegúrate de practicar en una zona que pueda mojarse un poco.



SI QUIERES SABER MÁS SOBRE ESTA MALVADA Y SUCIA PAREJA, PUEDES LEER EL RESTO DEL LIBRO DE ROALD DAHL.

DÍA DE
ROALD
DAHL
2020

#DíaRoaldDahl
@loqueleo_es @loqueleosantillanaspain
www.roalddahl.com
www.loqueleo.com/es

13
SEPTIEMBRE
2020

ROALD DAHL, EL MEJOR CONTADOR DE HISTORIAS DEL MUNDO

